

MUNICIPIO DE TIZIMÍN
ESTADO DE YUCATÁN
Estado de Situación Financiera
Al 30/sep./2019

Fecha y hora de Impresión | 07/oct./2019 | 12:27 p. m.

Usr: Super...
 Rep: rptEstadoSituacionFinanciera

| | 2019 | 2018 | PASIVO | 2019 | 2018 |
|---|------------------------|------------------------|---|------------------------|------------------------|
| ACTIVO | | | PASIVO CIRCULANTE | | |
| ACTIVO CIRCULANTE | \$26,924,380.33 | \$6,986,411.00 | Cuentas por Pagar a Corto Plazo | \$1,957,402.82 | \$2,198,350.10 |
| Efectivo y Equivalentes | \$22,115,044.41 | \$3,755,442.00 | Proveedores por Pagar a Corto Plazo | \$1,546,525.94 | \$1,547,564.44 |
| Bancos/Tesorería | \$17,515,044.41 | \$3,755,442.00 | Transferencias Otorgadas por Pagar a Corto Plazo | \$96,310.86 | \$39,060.00 |
| Inversiones Temporales (Hasta 3 meses) | \$4,600,000.00 | \$0.00 | Retenciones y Contribuciones por Pagar a Corto Plazo | \$63,359.18 | \$191,023.66 |
| Derechos a Recibir Efectivo o Equivalentes | \$928,702.96 | \$3,115,303.72 | Otras Cuentas por Pagar a Corto Plazo | \$251,206.84 | \$420,712.00 |
| Deudores Diversos por Cobrar a Corto Plazo | \$598,089.52 | \$3,092,903.72 | Otros Pasivos a Corto Plazo | \$88,367.49 | \$0.00 |
| Préstamos Otorgados a Corto Plazo | \$30,633.44 | \$22,400.00 | Ingresos por Clasificar | \$88,361.49 | \$0.00 |
| Derechos a Recibir Bienes o Servicios | \$4,180,632.96 | \$115,665.28 | Total de Pasivos Circulantes | \$2,045,764.31 | \$2,198,350.10 |
| Anticipo a Contratistas por Obras Públicas a Corto Plazo | \$4,180,632.96 | \$115,665.28 | PASIVO NO CIRCULANTE | \$0.00 | \$0.00 |
| Total de Activos Circulantes | \$26,924,380.33 | \$6,986,411.00 | Total de Pasivos | \$2,045,764.31 | \$2,198,350.10 |
| ACTIVO NO CIRCULANTE | \$40,537,529.28 | \$33,726,833.04 | HACIENDA PÚBLICA/ PATRIMONIO | \$0.00 | \$0.00 |
| Bienes Inmuebles, Infraestructura y Construcciones en Proceso | \$29,076,377.96 | \$22,589,685.72 | HACIENDA PÚBLICA/PATRIMONIO CONTRIBUIDO | \$65,416,145.30 | \$38,514,893.94 |
| Terrenos | \$18,954,864.40 | \$18,954,864.40 | HACIENDA PÚBLICA PATRIMONIO GENERADO | \$32,509,389.91 | \$1,932,008.83 |
| Edificios no Habitacionales | \$1,022,372.23 | \$1,022,372.23 | Resultados del Ejercicio (Ahorro/ Desahorro) | \$32,906,755.39 | \$36,582,885.11 |
| Construcciones en Proceso en Bienes de Dominio Público | \$9,089,141.33 | \$2,612,449.09 | EXCESO O INSUFICIENCIA EN LA ACTUALIZACION DE LA I | \$0.00 | \$0.00 |
| Bienes Muebles | \$49,556,123.43 | \$47,919,409.96 | Total Hacienda Pública/Patrimonio | \$65,416,145.30 | \$38,514,893.94 |
| Mobiliario y Equipo de Administración | \$24,758,636.58 | \$24,656,929.54 | Total de Pasivo y Hacienda Pública/Patrimonio | \$67,461,909.61 | \$40,713,244.04 |
| Mobiliario y Equipo Educativo y Recreativo | \$2,103,998.76 | \$1,777,757.90 | | | |
| Equipo e Instrumental Médico y de Laboratorio | \$1,771,495.18 | \$1,771,495.18 | | | |
| VEHÍCULOS Y EQUIPO DE TRANSPORTE | \$14,277,060.59 | \$13,277,060.89 | | | |
| Maquinaria, Otros Equipos y Herramientas | \$6,624,932.32 | \$6,416,166.75 | | | |
| Activos Biológicos | \$20,000.00 | \$20,000.00 | | | |
| Activos Intangibles | \$240,120.00 | \$240,120.00 | | | |
| Software | \$240,120.00 | \$240,120.00 | | | |
| Depreciación, Deterioro y Amortización Acumulada de Bienes | -\$38,335,092.11 | -\$37,022,382.64 | | | |
| Depreciación Acumulada de Bienes Muebles | -\$38,335,092.11 | -\$37,022,382.64 | | | |
| Total de Activos No Circulantes | \$40,537,529.28 | \$33,726,833.04 | | | |
| Total de Activos | \$67,461,909.61 | \$40,713,244.04 | | | |

PRESIDENCIA MUNICIPAL TIZIMÍN
 DIRECCIÓN DE FINANZAS Y TESORERÍA
 TIZIMÍN, YUCATÁN, MÉXICO

MUNICIPIO DE TIZIMÍN
ESTADO DE YUCATÁN
Estado de Situación Financiera
Al 30/sep./2019

Fecha y hora de Impresión: 07/oct./2019 12:27 p. m.



Usc: Su
 Rep: rptEstadSituaFinanciera

| | 2019 | 2018 |
|---|------------------|------------------|
| LEY DE INGRESOS | | \$0.00 |
| LEY DE INGRESOS ESTIMADA | \$282,666,110.00 | \$251,082,451.00 |
| LEY DE INGRESOS POR EJECUTAR | \$86,448,079.89 | \$6,116,315.64 |
| MODIFICACIONES A LA LEY DE INGRESOS ESTIMADA | \$12,896,190.00 | \$35,767,433.16 |
| LEY DE INGRESOS DEVENGADA | \$209,114,220.11 | \$280,733,568.52 |
| LEY DE INGRESOS RECAUDADA | \$209,114,220.11 | \$280,733,568.52 |
| PRESUPUESTO DE EGRESOS | | \$0.00 |
| PRESUPUESTO DE EGRESOS APROBADO | \$282,666,110.00 | \$251,082,451.00 |
| PRESUPUESTO DE EGRESOS POR EJERCER | \$95,597,677.12 | \$6,556,197.32 |
| MODIFICACIONES AL PRESUPUESTO DE EGRESOS APROBADO | \$12,896,190.00 | \$35,672,548.52 |
| PRESUPUESTO DE EGRESOS COMPROMETIDO | \$199,964,622.88 | \$280,199,802.20 |
| PRESUPUESTO DE EGRESOS DEVENGADO | \$186,027,975.96 | \$279,734,963.90 |
| PRESUPUESTO DE EGRESOS EJERCIDO | \$184,388,851.45 | \$278,192,705.32 |
| PRESUPUESTO DE EGRESOS PAGADO | \$184,385,139.43 | \$278,148,873.64 |

"Bajo protesta de decir verdad declaramos que los Estados Financieros y sus notas, son razonablemente correctos y son responsabilidad del emisor".

ING. MARIO ALBERTO GONZALEZ GONZALEZ
 PRESIDENTE MUNICIPAL

C.P. HELBERT JOSE SANCHEZ POLANCO
 TESORERO MUNICIPAL

PTI. REYES GASPARET AGUINAGA MEDINA
 SECRETARIO MUNICIPAL





Usr: Supervisor
 Rep: rptEstadoActividades

MUNICIPIO DE TIZIMÍN
ESTADO DE YUCATAN
Estado de Actividades
Del 01/sep./2019 al 30/sep./2019

Fecha y hora de Impresión 07/oct./2019 12:25 p. m.

| | <u>2019</u> | <u>2018</u> |
|---|------------------------|------------------------|
| INGRESOS Y OTROS BENEFICIOS | | |
| INGRESOS DE GESTIÓN | \$1,615,431.17 | \$1,210,905.08 |
| IMPUESTOS | \$348,245.85 | \$305,492.54 |
| IMPUESTOS SOBRE EL PATRIMONIO | \$84,299.50 | \$35,829.78 |
| IMPUESTOS SOBRE LA PRODUCCIÓN, EL CONSUMO Y LAS TRANSACCIONES | \$263,946.35 | \$269,662.76 |
| DERECHOS | \$973,547.94 | \$634,008.89 |
| PRODUCTOS | \$4,612.83 | \$3,432.85 |
| APROVECHAMIENTOS | \$289,024.55 | \$267,970.80 |
| PARTICIPACIONES, APORTACIONES, CONVENIOS, INCENTIVOS DERIVADOS DE LA COLABORACIÓN FISCAL, FONDOS DISTINTOS DE APORTACIONES, TRANSFERENCIAS, ASIGNACIONES, SUBSIDIOS Y SUBVENCIONES, Y PENSIONES Y JUBILACIONES | \$21,099,792.19 | \$20,678,271.35 |
| PARTICIPACIONES, APORTACIONES, CONVENIOS, INCENTIVOS DERIVADOS DE LA COLABORACIÓN FISCAL Y FONDOS DISTINTOS DE APORTACIONES | \$21,099,792.19 | \$20,678,271.35 |
| PARTICIPACIONES | \$8,353,535.92 | \$9,260,759.72 |
| APORTACIONES | \$12,746,256.27 | \$11,408,796.83 |
| INCENTIVOS DERIVADOS DE LA COLABORACIÓN FISCAL | \$0.00 | \$8,714.80 |
| OTROS INGRESOS Y BENEFICIOS | \$0.00 | -\$6.32 |
| OTROS INGRESOS Y BENEFICIOS VARIOS | \$0.00 | -\$6.32 |
| OTROS INGRESOS Y BENEFICIOS VARIOS | \$0.00 | -\$6.32 |
| Total de Ingresos y Otros Beneficios | \$22,715,223.36 | \$21,889,170.11 |
| GASTOS Y OTRAS PÉRDIDAS | | |
| GASTOS DE FUNCIONAMIENTO | \$13,417,230.74 | \$10,557,559.42 |
| SERVICIOS PERSONALES | \$6,721,446.66 | \$6,147,597.05 |
| MATERIALES Y SUMINISTROS | \$3,230,613.14 | \$2,169,790.69 |
| SERVICIOS GENERALES | \$3,465,170.94 | \$2,240,171.68 |
| TRANSFERENCIAS, ASIGNACIONES, SUBSIDIOS Y OTRAS AYUDAS | \$687,482.58 | \$285,630.04 |
| AYUDAS SOCIALES | \$687,482.58 | \$285,630.04 |
| PARTICIPACIONES Y APORTACIONES | \$0.00 | \$0.00 |
| INTERESES, COMISIONES Y OTROS GASTOS DE LA DEUDA PÚBLICA | \$0.00 | \$0.00 |
| OTROS GASTOS Y PÉRDIDAS EXTRAORDINARIAS | \$141,295.93 | \$177,976.45 |
| ESTIMACIONES, DEPRECIACIONES, DETERIOROS, OBSOLESCENCIA Y AMORTIZACIONES | \$141,295.93 | \$177,976.45 |
| INVERSIÓN PÚBLICA | \$338,243.16 | \$0.00 |
| INVERSIÓN PÚBLICA NO CAPITALIZABLE | \$338,243.16 | \$0.00 |
| Total de Gastos y otras Pérdidas | \$14,584,252.41 | \$11,021,165.91 |
| Resultado del Ejercicio (Ahorro/Desahorro) | \$8,130,970.95 | \$10,868,004.20 |






PRESIDENCIA MUNICIPAL
Tizimín
 Ayuntamiento 2018-2021
Cada día es un paso



DIRECCIÓN DE FINANZAS Y TESORERÍA
Tizimín
 Ayuntamiento 2018-2021
Cada día es un paso



MUNICIPIO DE TIZIMÍN
ESTADO DE YUCATAN
Estado de Actividades
Del 01/sep./2019 al 30/sep./2019

2019

2018

"Bajo protesta de decir verdad declaramos que los Estados Financieros y sus notas, son razonablemente correctos y son responsabilidad del emisor".

ING. MARIO ALBERTO GONZALEZ GONZALEZ
PRESIDENTE MUNICIPAL

PTI. REYES GASPAR AGUINAGA MEDINA
SECRETARIO MUNICIPAL

C.P. HELBERT JOSÉ SÁNCHEZ POLANCO
TESORERO MUNICIPAL





Usr: Supervisor Ayuntamiento 2018-2021
Rep: rptEstadoResultado

MUNICIPIO DE TIZIMÍN
ESTADO DE YUCATAN
Estados de Resultados
Del 01/sep./2019 al 30/sep./2019

Fecha y hora de Impresión 07/oct./2019 12:24 p. m.

| | PERIODO | % | ACUMULADO | % |
|--|------------------------|-----------------|-------------------------|-----------------|
| | 1/sep. al 30/sep./2019 | | 01/ene al 30/sep./2019 | |
| INGRESOS Y OTROS BENEFICIOS | | | | |
| INGRESOS DE GESTIÓN | \$1,615,431.17 | 7.11 % | \$23,737,260.84 | 11.35 % |
| IMPUESTOS | \$348,246.85 | 1.53 % | \$5,883,268.29 | 2.81 % |
| IMPUESTOS SOBRE LOS INGRESOS | \$0.00 | 0.00 % | \$4,000.00 | 0.00 % |
| IMPUESTOS SOBRE EL PATRIMONIO | \$84,299.50 | 0.37 % | \$2,576,893.32 | 1.23 % |
| IMPUESTOS SOBRE LA PRODUCCIÓN, EL CONSUMO Y LAS TRANSACCIONES | \$263,946.35 | 1.16 % | \$3,302,374.97 | 1.57 % |
| DERECHOS | \$973,547.94 | 4.28 % | \$13,149,119.38 | 6.28 % |
| PRODUCTOS | \$4,612.83 | 0.02 % | \$60,651.44 | 0.02 % |
| APROVECHAMIENTOS | \$289,024.55 | 1.27 % | \$4,644,221.73 | 2.22 % |
| PARTICIPACIONES, APORTACIONES, CONVENIOS, INCENTIVOS DERIV. | \$21,099,792.19 | 92.88 % | \$185,376,959.84 | 88.64 % |
| PARTICIPACIONES, APORTACIONES, CONVENIOS, INCENTIVOS DERIVADOS DE PARTICIPACIONES | \$21,099,792.19 | 92.88 % | \$185,376,959.84 | 88.64 % |
| PARTICIPACIONES | \$8,353,535.92 | 36.77 % | \$83,117,339.07 | 39.74 % |
| APORTACIONES | \$12,746,256.27 | 56.11 % | \$102,155,110.77 | 48.85 % |
| INCENTIVOS DERIVADOS DE LA COLABORACIÓN FISCAL | \$0.00 | 0.00 % | \$104,510.00 | 0.04 % |
| OTROS INGRESOS Y BENEFICIOS | \$0.00 | 0.00 % | -\$0.14 | 0.00 % |
| OTROS INGRESOS Y BENEFICIOS VARIOS | \$0.00 | 0.00 % | -\$0.14 | 0.00 % |
| OTROS INGRESOS Y BENEFICIOS VARIOS | \$0.00 | 0.00 % | -\$0.14 | 0.00 % |
| Total de Ingresos | \$22,715,223.36 | 100.00 % | \$209,114,220.54 | 100.00 % |
| GASTOS Y OTRAS PÉRDIDAS | | | | |
| GASTOS DE FUNCIONAMIENTO | \$13,417,230.74 | 59.06 % | \$131,887,463.02 | 63.06 % |
| SERVICIOS PERSONALES | \$6,721,446.66 | 29.59 % | \$61,732,383.22 | 29.52 % |
| MATERIALES Y SUMINISTROS | \$3,230,613.14 | 14.22 % | \$34,762,718.60 | 16.62 % |
| SERVICIOS GENERALES | \$3,465,170.94 | 15.25 % | \$35,392,361.20 | 16.92 % |
| TRANSFERENCIAS, ASIGNACIONES, SUBSIDIOS Y OTRAS AYUDAS | \$687,482.58 | 3.02 % | \$25,805,345.47 | 12.34 % |
| TRANSFERENCIAS AL RESTO DEL SECTOR PÚBLICO | \$0.00 | 0.00 % | \$19,960,000.00 | 9.54 % |
| AYUDAS SOCIALES | \$687,482.58 | 3.02 % | \$5,845,345.47 | 2.79 % |
| PARTICIPACIONES Y APORTACIONES | \$0.00 | 0.00 % | \$0.00 | 0.00 % |
| INTERESES, COMISIONES Y OTROS GASTOS DE LA DEUDA PÚBLICA | \$0.00 | 0.00 % | \$0.00 | 0.00 % |
| OTROS GASTOS Y PÉRDIDAS EXTRAORDINARIAS | \$141,295.93 | 0.62 % | \$1,312,709.47 | 0.62 % |
| ESTIMACIONES, DEPRECIACIONES, DETERIOROS, OBSOLESCENCIA Y AMORTIZ | \$141,295.93 | 0.62 % | \$1,312,709.47 | 0.62 % |
| INVERSIÓN PÚBLICA | \$338,243.16 | 1.48 % | \$17,599,312.67 | 8.41 % |
| INVERSIÓN PÚBLICA NO CAPITALIZABLE | \$338,243.16 | 1.48 % | \$17,599,312.67 | 8.41 % |
| Total de Gastos y otras Perdidas | \$14,584,252.41 | 64.20 % | \$176,604,830.63 | 84.45 % |
| Ahorro / Desahorro Neto del Ejercicio | \$8,130,970.95 | 35.79 % | \$32,509,389.91 | 15.54 % |



PRESIDENCIA MUNICIPAL
Tizimín
H. Ayuntamiento 2018-2021
Entre hechos y justicia



DIRECCIÓN DE FINANZAS Y TESORERÍA
Tizimín
H. Ayuntamiento 2018-2021
Entre hechos y justicia

ING. MARIO ALBERTO GONZALEZ GONZALEZ
PRESIDENTE MUNICIPAL

PTI. REYES GASPARY AGUINAGA MEDINA
SECRETARIO MUNICIPAL

C.P. HELBERT JOSÉ SANCHEZ POLANCO
TESORERO MUNICIPAL



Ustr. Sup. **Tizimin**
Rep: rptEstadoMunicipalHacienda

MUNICIPIO DE TIZIMÍN
ESTADO DE YUCATAN
Estado de Variaciones en la Hacienda Pública
Del 01/ene/2019 Al 30/sep./2019

Fecha y hora de Impresión | 07/oct./2019 | 11:45 a. m.

| Concepto | Hacienda Publica/ Patrimonio Contribuido | Hacienda Publica/ Patrimonio Generado De Ejercicios Anteriores | Hacienda Publica/ Patrimonio Generado Del Ejercicio | Exceso o Insuficiencia en la Actualización de la Hacienda Pública / Patrimonio | Total |
|--|--|--|---|--|------------------------|
| HACIENDA PUBLICA/PATRIMONIO CONTRIBUIDO NETO 2018 | \$0.00 | \$0.00 | \$0.00 | \$0.00 | \$0.00 |
| Aportaciones | \$0.00 | \$0.00 | \$0.00 | \$0.00 | \$0.00 |
| Donaciones de Capital | \$0.00 | \$0.00 | \$0.00 | \$0.00 | \$0.00 |
| Actualización de la Hacienda Pública/Patrimonio | \$0.00 | \$0.00 | \$0.00 | \$0.00 | \$0.00 |
| HACIENDA PUBLICA /PATRIMONIO GENERADO NETO 2018 | \$0.00 | \$36,582,885.11 | \$1,932,008.83 | \$0.00 | \$38,514,893.94 |
| Resultados del Ejercicio (Ahorro/ Desahorro) | \$0.00 | \$0.00 | \$1,932,008.83 | \$0.00 | \$1,932,008.83 |
| Resultados de Ejercicios Anteriores | \$0.00 | \$36,582,885.11 | \$0.00 | \$0.00 | \$36,582,885.11 |
| Revaluos | \$0.00 | \$0.00 | \$0.00 | \$0.00 | \$0.00 |
| Reservas | \$0.00 | \$0.00 | \$0.00 | \$0.00 | \$0.00 |
| Rectificaciones de Resultados de Ejercicios Anteriores | \$0.00 | \$0.00 | \$0.00 | \$0.00 | \$0.00 |
| EXCESO O INSUFICIENCIA EN LA ACTUALIZACION DE LA HACIENDA PUBLICA/ PATRIMONIO NETO 2018 | \$0.00 | \$0.00 | \$0.00 | \$0.00 | \$0.00 |
| Resultado por Posición Monetaria | \$0.00 | \$0.00 | \$0.00 | \$0.00 | \$0.00 |
| Resultado por Tenencia de Activos no Monetarios | \$0.00 | \$0.00 | \$0.00 | \$0.00 | \$0.00 |
| HACIENDA PUBLICA / PATRIMONIO NETO FINAL 2018 | \$0.00 | \$36,582,885.11 | \$1,932,008.83 | \$0.00 | \$38,514,893.94 |
| CAMBIOS EN LA HACIENDA PUBLICA/PATRIMONIO CONTRIBUIDO NETO 2019 | \$0.00 | \$0.00 | \$0.00 | \$0.00 | \$0.00 |
| Aportaciones | \$0.00 | \$0.00 | \$0.00 | \$0.00 | \$0.00 |
| Donaciones de Capital | \$0.00 | \$0.00 | \$0.00 | \$0.00 | \$0.00 |
| Actualización de la Hacienda Pública/Patrimonio | \$0.00 | \$0.00 | \$0.00 | \$0.00 | \$0.00 |
| VARIACIONES DE LA HACIENDA PUBLICA / PATRIMONIO GENERADO NETO 2019 | \$0.00 | -\$3,676,129.72 | \$31,253,867.40 | \$0.00 | \$27,577,737.68 |
| Resultados del Ejercicio (Ahorro/ Desahorro) | \$0.00 | \$0.00 | \$33,185,876.23 | \$0.00 | \$33,185,876.23 |
| Resultados de Ejercicios Anteriores | \$0.00 | -\$3,676,129.72 | -\$1,932,008.83 | \$0.00 | -\$5,608,138.55 |
| Revaluos | \$0.00 | \$0.00 | \$0.00 | \$0.00 | \$0.00 |
| Reservas | \$0.00 | \$0.00 | \$0.00 | \$0.00 | \$0.00 |
| Rectificaciones de Resultados de Ejercicios Anteriores | \$0.00 | \$0.00 | \$0.00 | \$0.00 | \$0.00 |
| CAMBIOS EN EL EXCESO O INSUFICIENCIA EN LA ACTUALIZACION DE LA HACIENDA PUBLICA/ PATRIMONIO NETO 2019 | \$0.00 | \$0.00 | \$0.00 | \$0.00 | \$0.00 |
| Resultado por Posición Monetaria | \$0.00 | \$0.00 | \$0.00 | \$0.00 | \$0.00 |
| Resultado por Tenencia de Activos no Monetarios | \$0.00 | \$0.00 | \$0.00 | \$0.00 | \$0.00 |
| HACIENDA PUBLICA / PATRIMONIO NETO FINAL 2019 | \$0.00 | \$32,906,755.39 | \$33,185,876.23 | \$0.00 | \$66,092,631.62 |

[Handwritten signature]




[Handwritten signature]

MUNICIPIO DE TIZIMÍN
ESTADO DE YUCATAN
Estado de Variaciones en la Hacienda Pública
Del 01/ene/2019 Al 30/sep./2019

Fecha y hora de Impresión | 07/oct./2019 11:45 a. m.

| Concepto | Hacienda Publica/ Patrimonio Contribuido | Hacienda Publica/ Patrimonio Generado De Ejercicios Anteriores | Hacienda Publica/ Patrimonio Generado Del Ejercicio | Exceso o Insuficiencia en la Actualización de la Hacienda Pública / Patrimonio | Total |
|----------|--|--|---|--|-------|
|----------|--|--|---|--|-------|


"Bajo protesta de decir verdad declaramos que los Estados Financieros y sus notas, son razonablemente correctos y son responsabilidad del emisor".



 ING. MARIO ALBERTO GONZALEZ GONZALEZ
 PRESIDENTE MUNICIPAL



 P.T.I. REYES GASPAR AGUINAGA MEDINA
 SECRETARIO MUNICIPAL



 C.P. HELBERT JOSE SANCHEZ POLANCO
 TESORERO MUNICIPAL





MUNICIPIO DE TIZIMÍN ESTADO DE YUCATÁN



Estado de Cambios en la Situación Financiera
Del 01/ene./2019 Al 30/sep./2019

Fecha y hora de Impresión | 07/oct./2019 | 12:23 p. m.



| | 2019 | 2018 | Origen | Aplicación |
|--|------------------------|------------------------|----------------|------------------------|
| ACTIVO | \$67,461,909.61 | \$40,713,244.04 | | \$26,748,665.57 |
| ACTIVO CIRCULANTE | \$26,924,380.33 | \$6,586,411.00 | | \$19,937,969.33 |
| Efectivo y Equivalentes | \$22,115,044.41 | \$3,755,442.00 | | \$18,359,602.41 |
| Derechos a Recibir Efectivo o Equivalentes | \$628,702.96 | \$3,115,303.72 | \$2,486,600.76 | |
| Derechos a Recibir Bienes o Servicios | \$4,180,632.96 | \$115,665.28 | | \$4,064,967.68 |
| ACTIVO NO CIRCULANTE | \$40,537,529.28 | \$33,726,833.04 | | \$6,810,696.24 |
| Bienes Inmuebles, Infraestructura y Construcciones en Proceso | \$29,076,377.96 | \$22,589,685.72 | | \$6,486,692.24 |
| Bienes Muebles | \$49,556,123.43 | \$47,919,409.96 | | \$1,636,713.47 |
| Activos Intangibles | \$240,120.00 | \$240,120.00 | | |
| Depreciación, Deterioro y Amortización Acumulada de Bienes | -\$38,335,092.11 | -\$37,022,382.64 | \$1,312,709.47 | |
| PASIVO | \$2,045,764.31 | \$2,198,350.10 | | \$152,585.79 |
| PASIVO CIRCULANTE | \$2,045,764.31 | \$2,198,350.10 | | \$152,585.79 |
| Cuentas por Pagar a Corto Plazo | \$1,957,402.82 | \$2,198,350.10 | | \$240,947.28 |
| Otros Pasivos a Corto Plazo | \$88,361.49 | \$0.00 | \$88,361.49 | |
| PASIVO NO CIRCULANTE | \$0.00 | \$0.00 | | |
| HACIENDA PUBLICA/ PATRIMONIO | \$65,416,145.30 | \$38,514,893.94 | | \$26,901,251.36 |
| HACIENDA PUBLICA/PATRIMONIO CONTRIBUIDO | \$0.00 | \$0.00 | | |
| HACIENDA PUBLICA /PATRIMONIO GENERADO | \$65,416,145.30 | \$38,514,893.94 | | \$26,901,251.36 |
| Resultados del Ejercicio (Ahorro/ Desahorro) | \$32,509,389.91 | \$1,932,008.83 | | \$30,577,381.08 |
| Resultados de Ejercicios Anteriores | \$32,906,755.39 | \$36,582,885.11 | | \$3,676,129.72 |
| EXCESO O INSUFICIENCIA EN LA ACTUALIZACION DE LA HACIENDA PUBLICA/ PATRIMONIO | \$0.00 | \$0.00 | | |



PRESIDENCIA MUNICIPAL
Tizimin
 H. Ayuntamiento 2018-2021
 Calle, Benito Juárez



DIRECCION DE FINANZAS Y TESORERIA
Tizimin
 H. Ayuntamiento 2018-2021
 Calle, Benito Juárez

MUNICIPIO DE TIZIMÍN

ESTADO DE YUCATÁN

Estado de Cambios en la Situación Financiera

Del 01/ene./2019 Al 30/sep./2019

Fecha y hora de Impresión | 07/oct./2019 | 12:23 p. m.


Aplicación

Origen

2018


2019

"Bajo protesta de decir verdad declaramos que los Estados Financieros y sus notas, son razonablemente correctos y son responsabilidad del emisor".




 ING. MARIO ALBERTO GONZALEZ GONZALEZ

 PRESIDENTE MUNICIPAL



 PTI. REYES GASPARGUINAGA MEDINA

 SECRETARIO MUNICIPAL



 C.P. HELBERT JOSE SANCHEZ POLANCO

 TESORERO MUNICIPAL





Usr: Supervisor
 Rep: rptEstadoFlujosEfectivo

MUNICIPIO DE TIZIMÍN
ESTADO DE YUCATAN
Estado de Flujos de Efectivo
Del 01/ene/2019 Al 30/sep./2019

Fecha y hora de Impresión | 07/oct./2019
 12:21 p. m.

| Concepto | 2019 | 2018 |
|---|-------------------------|-------------------------|
| FLUJOS DE EFECTIVO DE LAS ACTIVIDADES DE OPERACIÓN | | |
| ORIGEN | \$209,114,220.11 | \$280,647,670.52 |
| IMPUESTOS | \$5,883,268.29 | \$9,328,781.60 |
| DERECHOS | \$13,149,119.38 | \$12,010,603.73 |
| PRODUCTOS | \$60,651.44 | \$94,884.64 |
| APROVECHAMIENTOS | \$4,644,221.73 | \$11,524,722.15 |
| INGRESOS POR VENTA DE BIENES Y PRESTACIÓN DE SERVICIOS | -\$0.57 | \$0.00 |
| PARTICIPACIONES, APORTACIONES, CONVENIOS, INCENTIVOS DERIVADOS DE LA COLABORACIÓN FISCAL Y FONDOS DISTINTOS DE APORTACIONES | \$185,376,959.84 | \$247,688,678.40 |
| APLICACIÓN | \$162,426,586.78 | \$190,125,682.14 |
| SERVICIOS PERSONALES | \$61,732,383.22 | \$85,911,454.85 |
| MATERIALES Y SUMINISTROS | \$33,477,874.58 | \$38,766,319.83 |
| SERVICIOS GENERALES | \$35,137,816.10 | \$49,363,181.69 |
| TRANSFERENCIAS INTERNAS Y ASIGNACIONES AL SECTOR PÚBLICO | \$0.00 | \$247,806.31 |
| TRANSFERENCIAS AL RESTO DEL SECTOR PÚBLICO | \$19,960,000.00 | \$0.00 |
| AYUDAS SOCIALES | \$5,749,034.61 | \$8,305,428.22 |
| OTRAS APLICACIONES DE OPERACIÓN | \$6,369,478.27 | \$7,531,491.24 |
| FLUJOS NETOS DE EFECTIVO POR ACTIVIDADES DE OPERACIÓN | \$46,687,633.33 | \$90,521,988.38 |
| FLUJOS DE EFECTIVO DE LAS ACTIVIDADES DE INVERSIÓN | | |
| APLICACIÓN | \$28,328,030.92 | \$95,554,682.74 |
| BIENES INMUEBLES, INFRAESTRUCTURA Y CONSTRUCCIONES EN PROCESO | \$26,698,454.00 | \$95,116,306.47 |
| BIENES MUEBLES | \$1,629,576.92 | \$418,376.27 |
| OTRAS APLICACIONES DE INVERSIÓN | \$0.00 | \$20,000.00 |
| FLUJOS NETOS DE EFECTIVO POR ACTIVIDADES DE INVERSIÓN | -\$28,328,030.92 | -\$95,554,682.74 |
| FLUJO DE EFECTIVO DE LAS ACTIVIDADES DE FINANCIAMIENTO | | |
| INCREMENTO/DISMINUCIÓN NETA EN EL EFECTIVO Y EQUIVALENTES AL EFECTIVO | \$18,359,602.41 | -\$5,032,694.36 |
| EFFECTIVO Y EQUIVALENTES AL EFECTIVO AL INICIO DEL EJERCICIO | \$3,755,442.00 | \$8,788,136.36 |
| EFFECTIVO Y EQUIVALENTES AL EFECTIVO AL FINAL DEL EJERCICIO | \$22,115,044.41 | \$3,755,442.00 |

"Bajo protesta de decir verdad declaramos que los Estados Financieros y sus notas, son razonablemente correctos y son responsabilidad del emisor".

ING. MARIO ALBERTO GONZALEZ GONZALEZ

PRESIDENTE MUNICIPAL

PTI. REYES GASPAR AGUINAGA MEDINA

SECRETARIO MUNICIPAL

C.P. HELBERT JOSÉ SANCHEZ POLANCO

TESORERO MUNICIPAL



Con el propósito de dar cumplimiento a los artículos 46 y 49 de la Ley General de Contabilidad Gubernamental, los entes públicos deberán acompañar notas a los estados financieros cuyos rubros así lo requieran teniendo presente los postulados de revelación suficiente e importancia relativa con la finalidad, que la información sea de mayor utilidad para los usuarios.

A continuación se presentan los tres tipos de notas que acompañan a los estados, a saber:

- a) Notas de desglose;
- b) Notas de memoria (cuentas de orden), y
- c) Notas de gestión administrativa.

a) NOTAS DE DESGLOSE

I) NOTAS AL ESTADO DE SITUACIÓN FINANCIERA

Activo

• **Efectivo y Equivalentes**

1. Se informará acerca de los fondos con afectación específica, el tipo y monto de los mismos; de las inversiones financieras se revelará su tipo y monto, su clasificación en corto y largo plazo separando aquéllas que su vencimiento sea menor a 3 meses.

A continuación se relacionan las cuentas que integran el rubro de efectivo y equivalentes:

| Concepto | 2019 | 2018 |
|--|-------------------------|------------------------|
| Bancos/Tesorería | \$ 17,515,044.41 | \$ 3,755,442.00 |
| Inversiones Temporales (Hasta 3 meses) | \$ 4,600,000.00 | \$.00 |
| Fondos con Afectación Específica | \$.00 | \$.00 |
| Suma | \$ 22,115,044.41 | \$ 3,755,442.00 |

Bancos/Tesorería

Representa el monto de efectivo disponible propiedad de **ENTE/INSTITUTO**, en Instituciones bancarias, su importe se integra por:

| Banco | Importe |
|-------------------------------|-------------------------|
| Banco Nacional de México S.A | \$.00 |
| BBVA Bancomer S.A | \$ 17,515,044.41 |
| Banco Mercantil del Norte S.A | \$.00 |
| Suma | \$ 17,515,044.41 |

Inversiones Temporales

Representa el monto de efectivo invertido por **ENTE/INSTITUTO**, la cual se efectúa a plazos que van de inversión a la vista hasta 90 días, su importe se integra por:

| Banco | Importe |
|-------------------|------------------------|
| BBVA Bancomer S.A | \$ 4,600,000.00 |
| | \$.00 |
| | \$.00 |
| | \$.00 |
| | \$.00 |
| Suma | \$ 4,600,000.00 |

Fondos con Afectación Específica

Representan el monto de los fondos con afectación específica que deben financiar determinados gastos o actividades.

| Banco | Importe |
|-------------|---------------|
| | \$.00 |
| | \$.00 |
| Suma | \$.00 |

• **Derechos a recibir Efectivo y Equivalentes y Bienes o Servicios a Recibir**

2. Por tipo de contribución se informará el monto que se encuentre pendiente de cobro y por recuperar de hasta cinco ejercicios anteriores, asimismo se deberán considerar los montos sujetos a algún tipo de juicio con una antigüedad mayor a la señalada y la factibilidad de cobro.

| Concepto | 2019 | 2018 |
|--|----------------------|------------------------|
| Cuentas por Cobrar a Corto Plazo | \$.00 | \$.00 |
| Deudores Diversos por Cobrar a Corto Plazo | \$ 598,069.52 | \$ 3,092,903.72 |
| Otros Derechos a Recibir Efectivo o Equivalentes a Corto Plazo | \$.00 | \$.00 |
| Suma | \$ 598,069.52 | \$ 3,092,903.72 |

Las Cuentas por Cobrar a Corto Plazo se integran por:

| Concepto | 2019 | 2019% |
|--|------------------------|----------------|
| Deudores Diversos por Cobrar a Corto Plazo | \$ 3,092,903.72 | 99% |
| Préstamos Otorgados | \$ 22,400.00 | 1% |
| | | 0% |
| | | 0% |
| | | 0% |
| Suma | \$ 3,115,303.72 | \$ 1.00 |



PRESIDENCIA MUNICIPAL
Tizimín
H. Ayuntamiento 2018-2021
Cada quien a su puesto

DIRECCIÓN DE FINANZAS Y TESORERÍA
Tizimín
H. Ayuntamiento 2018-2021
Cada quien a su puesto

Deudores Diversos por Cobrar a Corto Plazo

Representa el monto de los derechos de cobro a favor del ente público por gastos por comprobar, principalmente relacionados con viáticos.

Otros Derechos a recibir Efectivo y Equivalentes a Corto Plazo

Representan los derechos de cobro originados en el desarrollo de las actividades del ente público, de los cuales se espera recibir una contraprestación representada en recursos, bienes o servicios; en un plazo menor o igual a doce meses, no incluidos en las cuentas anteriores,

- Se elaborará, de manera agrupada, los derechos a recibir efectivo y equivalentes, y bienes o servicios a recibir, (excepto cuentas por cobrar de contribuciones o fideicomisos que se encuentran dentro de inversiones financieras, participaciones y aportaciones de capital) en una desagregación por su vencimiento en días a 90, 180, menor o igual a 365 y mayor a 365. Adicionalmente, se informará de las características cualitativas relevantes que le afecten a estas cuentas.

Bienes Disponibles para su Transformación o Consumo (Inventarios)

- Se clasificarán como bienes disponibles para su transformación aquéllos que se encuentren dentro de la cuenta inventarios. Esta nota aplica para aquellos entes públicos que realicen algún proceso de transformación y/o elaboración de bienes. En la nota se informará del sistema de costeo y método de valuación aplicados a los inventarios, así como la conveniencia de su aplicación dada la naturaleza de los mismos. Adicionalmente, se revelará el impacto en la información financiera por cambios en el método o sistema.
- De la cuenta Almacén se informará acerca del método de valuación, así como la conveniencia de su aplicación. Adicionalmente, se revelará el impacto en la información financiera por cambios en el método.

Inversiones Financieras

- De la cuenta Inversiones financieras, que considera los fideicomisos, se informará de éstos los recursos asignados por tipo y monto, y características significativas que tengan o puedan tener alguna incidencia en las mismas.
- Se informará de las inversiones financieras, los saldos de las participaciones y aportaciones de capital.

Bienes Muebles, Inmuebles e Intangibles

- Se informará de manera agrupada por cuenta, los rubros de Bienes Muebles e Inmuebles, el monto de la depreciación del ejercicio y la acumulada, el método de depreciación, tasas aplicadas y los criterios de aplicación de los mismos. Asimismo, se informará de las características significativas del estado en que se encuentren los activos.
- Se informará de manera agrupada por cuenta, los rubros de activos intangibles y diferidos, su monto y naturaleza, amortización del ejercicio, amortización acumulada, tasa y método aplicados.

Bienes Inmuebles, Infraestructura y Construcciones en Proceso

Se integra de la siguiente manera:

| Concepto | 2019 | 2018 |
|---|-------------------------|-------------------------|
| Terrenos | \$ 18,954,864.40 | \$ 18,954,864.40 |
| OTROS BIENES INMUEBLES | \$.00 | \$.00 |
| Subtotal Bienes Inmuebles, Infraestructura y Construcciones en Proceso | \$ 18,954,864.40 | \$ 18,954,864.40 |

Bienes Muebles, Intangibles y Depreciaciones

Se integran de la siguiente manera:

| Concepto | 2019 | 2018 |
|--|-------------------------|-------------------------|
| Mobiliario y Equipo de Administración | \$ 24,758,636.58 | \$ 24,656,929.54 |
| Mobiliario y Equipo Educativo y Recreativo | \$ 2,103,998.78 | \$ 1,777,757.90 |
| VEHICULOS Y EQUIPO DE TRANSPORTE | \$ 14,277,060.59 | \$ 13,277,060.59 |
| Maquinaria, Otros Equipos y Herramientas | \$ 6,624,932.32 | \$ 6,416,166.75 |
| Subtotal Bienes Muebles | \$ 47,764,628.25 | \$ 46,127,914.78 |
| Software | \$ 240,120.00 | \$ 240,120.00 |
| Licencias | \$.00 | \$.00 |
| Subtotal Activos Intangibles | \$ 240,120.00 | \$ 240,120.00 |
| Depreciación Acumulada de Bienes Muebles | \$ 38,335,092.11 | \$ 37,022,382.64 |
| al Depreciación, Deterioro y Amortización Acumulada de Bienes | \$ 38,335,092.11 | \$ 37,022,382.64 |
| Suma | \$ 86,339,840.36 | \$ 83,390,417.42 |

Activo Diferido

Se integran de la siguiente manera:

| Concepto | 2019 | 2018 |
|----------|--------|--------|
| | \$.00 | \$.00 |

Estimaciones y Deterioros

- Se informarán los criterios utilizados para la determinación de las estimaciones; por ejemplo: estimación de cuentas incobrables, estimación de inventarios, deterioro de activos biológicos y cualquier otra que aplique.





PRESIDENCIA MUNICIPAL
DIRECCIÓN DE FINANZAS Y TESORERÍA
Tizimin
Tizimin
 H. Ayuntamiento 2018-2021

Otros Activos

- De las cuentas de otros activos se informará por tipo circulante o no circulante, los montos totales asociados y sus características cualitativas significativas que les impacten financieramente.

Pasivo

- Se elaborará una relación de las cuentas y documentos por pagar en una desagregación por su vencimiento en días a 90, 180, menor o igual a 365 y mayor a 365. Asimismo, se informará sobre la factibilidad del pago de dichos pasivos.
- Se informará de manera agrupada los recursos localizados en Fondos de Bienes de Terceros en Administración y/o en Garantía a corto y largo plazo, así como la naturaleza de dichos recursos y sus características cualitativas significativas que les afecten o pudieran afectarles financieramente.
- Se informará de las cuentas de los pasivos diferidos y otros, su tipo, monto y naturaleza, así como las características significativas que les impacten o pudieran impactarles financieramente.

Este género se compone de dos grupos, el Pasivo Circulante y el Pasivo No Circulante, en éstos inciden pasivos derivados de operaciones por servicios personales, cuentas por pagar por operaciones presupuestarias devengadas y contabilizadas al 30 de septiembre del ejercicio correspondiente; pasivos por obligaciones laborales, a continuación se presenta la integración del pasivo:

| Concepto | 2019 | 2018 |
|-----------------------|------------------------|------------------------|
| PASIVO CIRCULANTE | \$ 2,045,764.31 | \$ 2,198,350.10 |
| PASIVO NO CIRCULANTE | \$.00 | \$.00 |
| Suma de Pasivo | \$ 2,045,764.31 | \$ 2,198,350.10 |

Pasivo Circulante

Destacan entre las principales partidas del Pasivo Circulante las siguientes:

| Concepto | Importe |
|--|------------------------|
| Servicios Personales por Pagar a Corto Plazo | \$.00 |
| Retenciones y Contribuciones por Pagar a Corto Plazo | \$ 63,359.18 |
| Ingresos por Clasificar | \$ 88,361.49 |
| Proveedores por Pagar a Corto Plazo | \$ 1,546,525.94 |
| Otras Cuentas por Pagar a Corto Plazo | \$ 251,206.84 |
| Suma PASIVO CIRCULANTE | \$ 1,949,453.45 |

Servicios Personales por Pagar a Corto Plazo

El importe de esta cuenta esta constituido principalmente por: Aportaciones de Seguridad Social (patronal), mismas que se pagan en los meses de octubre y noviembre; Prima Vacacional, cuyo importe se paga en diciembre; Aguinaldo cuyo importe se pagará en el mes de noviembre.

Retenciones por Pagar a Corto Plazo

El importe de esta cuenta esta constituido principalmente por: Retenciones de ISR por Sueldos y Salarios, Honorarios y por Arrendamiento, mismo que se pagan en el mes de octubre; retenciones derivadas de aportaciones de seguridad social (Trabajadores) mismas que se liquidan en el mes de octubre.

Ingresos por Clasificar a Corto Plazo

Representa los recursos depositados de **ENTE/INSTITUTO**, pendientes de clasificar según los conceptos del Clasificador por Rubros de Ingresos.

Proveedores por Pagar a Corto Plazo

Representa los adeudos con proveedores derivados de operaciones de **ENTE/INSTITUTO**, con vencimiento menor o igual a dos meses.

Pasivo No Circulante

Destacan entre las principales partidas del Pasivo No Circulante las siguientes:


| Concepto | 2019 |
|--|-------------|
| Provisión para Contingencias a Largo Plazo | \$.00 |
| Suma de Pasivos a Largo Plazo | \$ - |

II) NOTAS AL ESTADO DE ACTIVIDADES

Ingresos de Gestión

- De los rubros de impuestos, contribuciones de mejoras, derechos, productos, aprovechamientos, participaciones y aportaciones, y transferencias, subsidios, otras ayudas y asignaciones, se informarán los montos totales de cada clase (tercer nivel del Clasificador por Rubro de Ingresos), así como de cualquier característica significativa.
- Se informará, de manera agrupada, el tipo, monto y naturaleza de la cuenta de otros ingresos, asimismo se informará de sus características significativas.

| Concepto | Importe |
|---|--------------------------|
| Fondo de Aportaciones para el Fortalecimiento de los Municipios | \$ 36,189,786.92 |
| Fondo para la Infraestructura Social Municipal | \$ 65,966,323.85 |
| Subtotal Aportaciones | \$ 102,155,110.77 |
| | \$.00 |
| | \$.00 |
| | \$.00 |



ESTADOS UNIDOS MEXICANOS
MUNICIPIO DE TIZIMÍN
PRESIDENCIA MUNICIPAL
Tizimin
H. Ayuntamiento 2018-2021
Cada buena a pagar

ESTADOS UNIDOS MEXICANOS
DIRECCIÓN DE FINANZAS Y TESORERÍA
Tizimin
H. Ayuntamiento 2018-2021
Cada buena a pagar

| | | |
|-------------------------------------|----|----------------|
| Subtotal Capacitación y Consultoría | \$ | - |
| | | \$.00 |
| Subtotal Venta de Publicaciones | \$ | - |
| | | \$.00 |
| Subtotal Otros | \$ | - |
| Derivados de Productos Financieros | | \$.00 |
| Subtotal Productos Financieros | \$ | - |
| Suma | \$ | 102,155,110.77 |

Gastos y Otras Pérdidas:

- Explicar aquellas cuentas de gastos de funcionamiento, transferencias, subsidios y otras ayudas, participaciones y aportaciones, otros gastos y pérdidas extraordinarias, así como los ingresos y gastos extraordinarios, que en lo individual representen el 10% o más del total de los gastos.

| Concepto | Importe |
|--|--------------------------|
| GASTOS DE FUNCIONAMIENTO | \$ 131,887,463.02 |
| TRANSFERENCIAS, ASIGNACIONES, SUBSIDIOS Y OTRAS AYUDAS | \$ 25,805,345.47 |
| PARTICIPACIONES Y APORTACIONES | \$.00 |
| INTERESES, COMISIONES Y OTROS GASTOS DE LA DEUDA PÚBLICA | \$.00 |
| OTROS GASTOS Y PÉRDIDAS EXTRAORDINARIAS | \$ 1,312,709.47 |
| Suma de GASTOS Y OTRAS PÉRDIDAS | \$ 159,005,517.96 |

A su vez se presentan aquellos rubros que en forma individual representan el 8.0% o más del total de los gastos:

| Concepto | Importe | % |
|---|------------------|-----|
| REMUNERACIONES AL PERSONAL DE CARÁCTER PERMANENTE | \$ 44,385,050.84 | 28% |
| SERVICIOS PROFESIONALES, CIENTÍFICOS Y TÉCNICOS Y OTROS SERVICIOS | \$ 1,336,763.21 | 1% |
| SEGURIDAD SOCIAL | \$ 283,165.30 | 0% |

III) NOTAS AL ESTADO DE VARIACIÓN EN LA HACIENDA PÚBLICA

- Se informará de manera agrupada, acerca de las modificaciones al patrimonio contribuido por tipo, naturaleza y monto.
- Se informará de manera agrupada, acerca del monto y procedencia de los recursos que modifican al patrimonio generado.

En el periodo que se informa no hubo variaciones al Patrimonio Contribuido

En el periodo que se informa el patrimonio generado, procede de la recepción de las aportaciones ordinarias tanto por las entidades federativas y la Secretaría de Hacienda y Crédito Público, así como por la recepción de aportaciones extraordinarias tanto de entidades federativas y municipios.

IV) NOTAS AL ESTADO DE FLUJOS DE EFECTIVO

Efectivo y equivalentes

- El análisis de los saldos inicial y final que figuran en la última parte del Estado de Flujo de Efectivo en la cuenta de efectivo y equivalentes es como sigue:

| Concepto | 2019 | 2018 |
|---|-------------------------|-------------------------|
| Bancos/Tesorería | 17,515,044.41 | \$ 16,646,327.32 |
| Bancos/Dependencias y Otros | \$.00 | \$.00 |
| Inversiones Temporales (Hasta 3 meses) | 4,600,000.00 | \$.00 |
| Fondos con Afectación Específica | 0.00 | \$.00 |
| Depósitos de Fondos de Terceros en Garantía | \$.00 | \$.00 |
| Total de Efectivo y Equivalentes | \$ 22,115,044.41 | \$ 16,646,327.32 |

- Detallar las adquisiciones de bienes muebles e inmuebles con su monto global y, en su caso, el porcentaje de estas adquisiciones que fueron realizadas mediante subsidios de capital del sector central. Adicionalmente, revelar el importe de los pagos que durante el periodo se hicieron por la compra de los elementos citados.
- Conciliación de los Flujos de Efectivo Netos de las Actividades de Operación y la cuenta de Ahorro/Desahorro antes de Rubros Extraordinarios.

| | 2019 | 2018 |
|---|------|------|
| Ahorro/Desahorro antes de rubros | | |
| Movimientos de partidas (o rubros) que no | | |
| Depreciación | | |
| Amortización | | |
| Incrementos en las provisiones | | |
| Incremento en Inversiones producido por revaluación | | |
| Ganancia/pérdida en venta de propiedad, planta y equipo | | |
| Incremento en cuentas por cobrar | | |
| Partidas extraordinarias | | |

Las cuentas que aparecen en el cuadro anterior no son exhaustivas y tienen como finalidad ejemplificar el formato que se sugiere para elaborar la nota.

V) CONCILIACIÓN ENTRE LOS INGRESOS PRESUPUESTARIOS Y CONTABLES, ASÍ COMO ENTRE LOS EGRESOS PRESUPUESTARIOS Y LOS GASTOS CONTABLES

La conciliación se presentará atendiendo a lo dispuesto por el Acuerdo por el que se emite el formato de conciliación entre los ingresos presupuestarios y contables, así como entre los egresos presupuestarios y los gastos contables.



Las cuentas de orden se utilizan para registrar movimientos de valores que no afecten o modifiquen el balance del ente contable, sin embargo, su incorporación en libros es necesaria con fines de recordatorio contable, de control y en general sobre los aspectos administrativos, o bien, para consignar sus derechos o responsabilidades contingentes que puedan, o no, presentarse en el futuro.

Las cuentas que se manejan para efectos de estas Notas son las siguientes:

Cuentas de Orden Contables y Presupuestarias:

Contables:

- Valores
- Emisión de obligaciones
- Avales y garantías
- Juicios
- Contratos para Inversión Mediante Proyectos para Prestación de Servicios (PPS) y Similares
- Bienes concesionados o en comodato

| Concepto | Importe |
|---|-------------|
| VALORES | \$.00 |
| EMISIÓN DE OBLIGACIONES | \$.00 |
| AVALES Y GARANTÍAS | \$.00 |
| JUICIOS | \$.00 |
| INVERSIÓN MEDIANTE PROYECTOS PARA PRESTACIÓN DE SERVICIOS (PPS) | \$.00 |
| BIENES EN CONCESIONADOS O EN COMODATO | \$.00 |
| | \$.00 |
| Suma CUENTAS DE ORDEN CONTABLES | \$ - |

Presupuestarias:

- Cuentas de ingresos
- Cuentas de egresos

Se informará, de manera agrupada, en las Notas a los Estados Financieros las cuentas de orden contables y cuentas de orden presupuestario:

- Los valores en custodia de instrumentos prestados a formadores de mercado e instrumentos de crédito recibidos en garantía de los formadores de mercado u otros.
- Por tipo de emisión de instrumento: monto, tasa y vencimiento.
- Los contratos firmados de construcciones por tipo de contrato.

c) NOTAS DE GESTIÓN ADMINISTRATIVA

1. Introducción

Los Estados Financieros de los entes públicos, proveen de información financiera a los principales usuarios de la misma, al Congreso y a los ciudadanos.

El objetivo del presente documento es la revelación del contexto y de los aspectos económico-financieros más relevantes que influyeron en las decisiones del periodo, y que deberán ser considerados en la elaboración de los estados financieros para la mayor comprensión de los mismos y sus particularidades.

De esta manera, se informa y explica la respuesta del gobierno a las condiciones relacionadas con la información financiera de cada periodo de gestión; además, de exponer aquellas políticas que podrían afectar la toma de decisiones en periodos posteriores.

2. Panorama Económico y Financiero

Se informará sobre las principales condiciones económico-financieras bajo las cuales el ente público estuvo operando; y las cuales influyeron en la toma de decisiones de la administración; tanto a nivel local como federal.

3. Autorización e Historia

Se informará sobre:

- Fecha de creación del ente.
- Principales cambios en su estructura.

4. Organización y Objeto Social

Se informará sobre:

- Objeto social.
- Principal actividad.
- Ejercicio fiscal.
- Régimen jurídico.
- Consideraciones fiscales del ente: revelar el tipo de contribuciones que esté obligado a pagar o retener.
- Estructura organizacional básica.
- Fideicomisos, mandatos y análogos de los cuales es fideicomitente o fideicomisario.




PRESIDENCIA MUNICIPAL
Tizimin
 H. Ayuntamiento 2018-2021
 Cada día es un paso


DIRECCIÓN DE FINANZAS Y TESORERÍA
Tizimin
 H. Ayuntamiento 2018-2021
 Cada día es un paso

Bases de Preparación de los Estados Financieros

Se Informará sobre:

- Si se ha observado la normatividad emitida por el CONAC y las disposiciones legales aplicables.
 - La normatividad aplicada para el reconocimiento, valuación y revelación de los diferentes rubros de la información financiera, así como las bases de medición utilizadas para la elaboración de los estados financieros; por ejemplo: costo histórico, valor de realización, valor razonable, valor de recuperación o cualquier otro método empleado y los criterios de aplicación de los mismos.
 - Postulados básicos.
 - Normatividad supletoria. En caso de emplear varios grupos de normatividades (normatividades supletorias), deberá realizar la justificación razonable correspondiente, su alineación con los PBCG y a las características cualitativas asociadas descritas en el MCGG (documentos publicados en el Diario Oficial de la Federación, agosto 2009).
- Para las entidades que por primera vez estén implementando la base devengado de acuerdo a la Ley de Contabilidad, deberán:
- Revelar las nuevas políticas de reconocimiento;
 - Su plan de implementación;
 - Revelar los cambios en las políticas, la clasificación y medición de las mismas, así como su impacto en la información financiera, y
 - Presentar los últimos estados financieros con la normatividad anteriormente utilizada con las nuevas políticas para fines de comparación en la transición a la base devengado.

6. Políticas de Contabilidad Significativas

Se Informará sobre:

- Actualización: se informará del método utilizado para la actualización del valor de los activos, pasivos y Hacienda Pública/Patrimonio y las razones de dicha elección. Así como informar de la desconexión o reconexión inflacionaria.
- Informar sobre la realización de operaciones en el extranjero y de sus efectos en la información financiera gubernamental.
- Método de valuación de la inversión en acciones de Compañías subsidiarias no consolidadas y asociadas.
- Sistema y método de valuación de inventarios y costo de lo vendido.
- Beneficios a empleados: revelar el cálculo de la reserva actuarial, valor presente de los ingresos esperados comparado con el valor presente de la estimación de gastos tanto de los beneficiarios actuales como futuros.
- Provisiones: objetivo de su creación, monto y plazo.
- Reservas: objetivo de su creación, monto y plazo.
- Cambios en políticas contables y corrección de errores junto con la revelación de los efectos que se tendrá en la información financiera del ente público, ya sea retrospectivos o prospectivos.
- Reclasificaciones: se deben revelar todos aquellos movimientos entre cuentas por efectos de cambios en los tipos de operaciones.
- Depuración y cancelación de saldos.

7. Posición en Moneda Extranjera y Protección por Riesgo Cambiario

Se Informará sobre:

- Activos en moneda extranjera.
- Pasivos en moneda extranjera.
- Posición en moneda extranjera.
- Tipo de cambio.
- Equivalente en moneda nacional.

Lo anterior, por cada tipo de moneda extranjera que se encuentre en los rubros de activo y pasivo.

Adicionalmente, se informará sobre los métodos de protección de riesgo por variaciones en el tipo de cambio.

8. Reporte Analítico del Activo

Debe mostrar la siguiente información:

- Vida útil o porcentajes de depreciación, deterioro o amortización utilizados en los diferentes tipos de activos.
- Cambios en el porcentaje de depreciación o valor residual de los activos.
- Importe de los gastos capitalizados en el ejercicio, tanto financieros como de investigación y desarrollo.
- Riesgos por tipo de cambio o tipo de interés de las inversiones financieras.
- Valor activado en el ejercicio de los bienes construidos por la entidad.
- Otras circunstancias de carácter significativo que afecten el activo, tales como bienes en garantía, señalados en embargos, litigios, títulos de inversiones entregados en garantías, baja significativa del valor de inversiones financieras, etc.
- Desmantelamiento de Activos, procedimientos, implicaciones, efectos contables.
- Administración de activos; planeación con el objetivo de que el ente los utilice de manera más efectiva.

Adicionalmente, se deben incluir las explicaciones de las principales variaciones en el activo, en cuadros comparativos como sigue:

- Inversiones en valores.
- Patrimonio de Organismos descentralizados de Control Presupuestario Indirecto.
- Inversiones en empresas de participación mayoritaria.
- Inversiones en empresas de participación minoritaria.
- Patrimonio de organismos descentralizados de control presupuestario directo, según corresponda.

9. Fideicomisos, Mandatos y Análogos

Se deberá informar:

- Por ramo administrativo que los reporta.
- Enlistar los de mayor monto de disponibilidad, relacionando aquéllos que conforman el 80% de las disponibilidades.

10. Reporte de la Recaudación

- Análisis del comportamiento de la recaudación correspondiente al ente público o cualquier tipo de ingreso, de forma separada los ingresos locales de los federales.
- Proyección de la recaudación e ingresos en el mediano plazo.

11. Información sobre la Deuda y el Reporte Analítico de la Deuda

- Utilizar al menos los siguientes indicadores: deuda respecto al PIB y deuda respecto a la recaudación tomando, como mínimo, un periodo igual o menor a 5 años.
- Información de manera agrupada por tipo de valor gubernamental o instrumento financiero en la que se consideren intereses, comisiones, tasa, perfil de vencimiento y otros gastos de la deuda.



12. Calificaciones otorgadas

Informar, tanto del ente público como cualquier transacción realizada, que haya sido sujeta a una calificación crediticia.

13. Proceso de Mejora

Se informará de:

- a) Principales Políticas de control interno.
- b) Medidas de desempeño financiero, metas y alcance.

14. Información por Segmentos

Cuando se considere necesario se podrá revelar la información financiera de manera segmentada debido a la diversidad de las actividades y operaciones que realizan los entes públicos, ya que la misma proporciona información acerca de las diferentes actividades operativas en las cuales participa, de los productos o servicios que maneja, de las diferentes áreas geográficas, de los grupos homogéneos con el objetivo de entender el desempeño del ente, evaluar mejor los riesgos y beneficios del mismo, y entenderlo como un todo y sus partes integrantes.

Consecuentemente, esta información contribuye al análisis más preciso de la situación financiera, grados y fuentes de riesgo y crecimiento potencial de negocio.

15. Eventos Posteriores al Cierre

El ente público informará el efecto en sus estados financieros de aquellos hechos ocurridos en el periodo posterior al que informa, que proporcionan mayor evidencia sobre eventos que le afectan económicamente y que no se conocían a la fecha de cierre.

16. Partes Relacionadas

Se debe establecer por escrito que no existen partes relacionadas que pudieran ejercer influencia significativa sobre la toma de decisiones financieras y operativas.

17. Responsabilidad Sobre la Presentación Razonable de la Información Contable

La Información Contable deberá estar firmada en cada página de la misma e incluir al final la siguiente leyenda: "Bajo protesta de decir verdad declaramos que los Estados Financieros y sus notas, son razonablemente correctos y son responsabilidad del emisor". Lo anterior, no será aplicable para la información contable consolidada.

"Bajo protesta de decir verdad declaramos que los Estados Financieros y sus notas, son razonablemente correctos y son responsabilidad del emisor".



Two official stamps are visible, each featuring the coat of arms of the State of Yucatán and the Municipality of Tizimín. The left stamp is for the **PRESIDENCIA MUNICIPAL** and the right stamp is for the **DIRECCIÓN DE FINANZAS Y TESORERÍA**. Both stamps include the text "Tizimín H. Ayuntamiento 2018-2021" and the slogan "Cada día es un paso". Handwritten signatures are present over the stamps.

MUNICIPIO DE TIZIMÍN

ESTADO DE YUCATÁN

Reporte Analítico del Activo

Del 01/sep./2019 al 30/sep./2019

| Cuenta Contable | Saldo Inicial | Cargos del periodo | Abonos del periodo | Saldo Final | Flujo del Periodo |
|--|------------------------|------------------------|------------------------|------------------------|-----------------------|
| 1000 ACTIVO | \$58,954,980.02 | \$59,943,855.49 | \$51,436,905.90 | \$67,461,909.61 | \$8,506,949.59 |
| 1100 ACTIVO CIRCULANTE | \$22,173,866.63 | \$55,707,881.51 | \$50,957,366.81 | \$26,924,380.33 | \$4,750,514.70 |
| 1110 Efectivo y Equivalentes | \$16,002,282.91 | \$32,844,828.13 | \$26,732,066.63 | \$22,115,044.41 | \$6,112,761.50 |
| 1112 Bancos/Tesorería | \$16,002,282.91 | \$28,244,828.13 | \$26,732,066.63 | \$17,515,044.41 | \$1,512,761.50 |
| 1114 Inversiones Temporales (Hasta 3 meses) | \$0.00 | \$4,600,000.00 | \$0.00 | \$4,600,000.00 | \$4,600,000.00 |
| 1120 Derechos a Recibir Efectivo o Equivalentes | \$833,167.52 | \$22,863,053.38 | \$23,067,517.94 | \$628,702.96 | -\$204,464.56 |
| 1122 Cuentas por Cobrar a Corto Plazo | \$0.00 | \$21,099,792.19 | \$21,099,792.19 | \$0.00 | \$0.00 |
| 1123 Deudores Diversos por Cobrar a Corto Plazo | \$808,500.76 | \$140,830.02 | \$351,261.26 | \$598,069.52 | -\$210,431.24 |
| 1124 Ingresos por Recuperar a Corto Plazo | \$0.00 | \$1,615,431.17 | \$1,615,431.17 | \$0.00 | \$0.00 |
| 1126 Préstamos Otorgados a Corto Plazo | \$24,666.76 | \$7,000.00 | \$1,033.32 | \$30,633.44 | \$5,966.68 |
| 1130 Derechos a Recibir Bienes o Servicios | \$5,338,415.20 | \$0.00 | \$1,157,782.24 | \$4,180,632.96 | -\$1,157,782.24 |
| 1134 Anticipo a Contratistas por Obras Públicas a Corto Plazo | \$5,338,415.20 | \$0.00 | \$1,157,782.24 | \$4,180,632.96 | -\$1,157,782.24 |
| 1200 ACTIVO NO CIRCULANTE | \$36,781,094.39 | \$4,235,973.98 | \$479,539.09 | \$40,537,529.28 | \$3,756,434.89 |
| 1230 Bienes Inmuebles, Infraestructura y Construcciones en Proceso | \$25,217,103.69 | \$4,197,517.43 | \$338,243.16 | \$29,076,377.96 | \$3,859,274.27 |
| 1231 Terrenos | \$18,954,864.40 | \$0.00 | \$0.00 | \$18,954,864.40 | \$0.00 |
| 1233 Edificios no Habitacionales | \$1,022,372.23 | \$0.00 | \$0.00 | \$1,022,372.23 | \$0.00 |
| 1235 Construcciones en Proceso en Bienes de Dominio Público | \$5,239,867.06 | \$4,197,517.43 | \$338,243.16 | \$9,099,141.33 | \$3,859,274.27 |
| 1240 Bienes Muebles | \$49,517,666.88 | \$38,456.55 | \$0.00 | \$49,556,123.43 | \$38,456.55 |
| 1241 Mobiliario y Equipo de Administración | \$24,758,636.58 | \$0.00 | \$0.00 | \$24,758,636.58 | \$0.00 |
| 1242 Mobiliario y Equipo Educativo y Recreativo | \$2,103,998.76 | \$0.00 | \$0.00 | \$2,103,998.76 | \$0.00 |
| 1243 Equipo e Instrumental Médico y de Laboratorio | \$1,771,495.18 | \$0.00 | \$0.00 | \$1,771,495.18 | \$0.00 |
| 1244 VEHÍCULOS Y EQUIPO DE TRANSPORTE MUNICIPAL | \$14,277,060.59 | \$0.00 | \$0.00 | \$14,277,060.59 | \$0.00 |
| 1246 Maquinaria, Otros Equipos y Herramientas | \$6,586,475.77 | \$38,456.55 | \$0.00 | \$6,624,932.32 | \$38,456.55 |
| 1248 Activos Biológicos | \$20,000.00 | \$0.00 | \$0.00 | \$20,000.00 | \$0.00 |
| 1250 Activos Intangibles | \$240,120.00 | \$0.00 | \$0.00 | \$240,120.00 | \$0.00 |
| 1251 Software | \$240,120.00 | \$0.00 | \$0.00 | \$240,120.00 | \$0.00 |
| 1260 Depreciación, Deterioro y Amortización Acumulada de Bienes | -\$38,193,796.18 | \$0.00 | \$141,295.93 | -\$38,335,092.11 | -\$141,295.93 |
| 1263 Depreciación Acumulada de Bienes Muebles | -\$38,193,796.18 | \$0.00 | \$141,295.93 | -\$38,335,092.11 | -\$141,295.93 |

[Handwritten signature]



DIRECCIÓN DE FINANZAS
 Y TESORERÍA



PRESIDENCIA
 MUNICIPAL

Tizimin

Municipio de Yucatán

MUNICIPIO DE TIZIMÍN
ESTADO DE YUCATÁN
Reporte Analítico del Activo
Del 01/sep./2019 al 30/sep./2019


Fecha y hora de Impresión | 07/oct./2019 | 12:18 p. m.

| Cuenta Contable | Saldo Inicial | Cargos del periodo | Abonos del periodo | Saldo Final | Flujo del Periodo |
|-----------------|---------------|--------------------|--------------------|-------------|-------------------|
|-----------------|---------------|--------------------|--------------------|-------------|-------------------|

"Bajo protesta de decir verdad declaramos que los Estados Financieros y sus notas, son razonablemente correctos y son responsabilidad del emisor".


 ING. MARIO ALBERTO GONZALEZ GONZALEZ
 PRESIDENTE MUNICIPAL


 PTI. REYES CASPAR AGUINAGA MEDINA
 SECRETARIO MUNICIPAL


 C.P. HELBERT JOSE SANCHEZ POLANCO
 TESORERO MUNICIPAL



MUNICIPIO DE TIZIMÍN
ESTADO DE YUCATÁN
Estado Analítico de Ingresos
Del 01/ene./2019 Al 30/sep./2019

Fecha y hora de Impresión 07/oct/2019 11:37 a. m.

| Rubros de los Ingresos | Ingreso | | | | | Diferencia (6=5-1) |
|---|-------------------------|----------------------------------|-------------------------|-------------------------|-------------------------|-----------------------|
| | Estimado (1) | Ampliaciones / (Reducciones) (2) | Modificado (3=1+2) | Devengados (4) | Recaudado (5) | |
| IMPUESTOS | \$5,859,000.00 | \$0.00 | \$5,859,000.00 | \$5,883,268.29 | \$5,883,268.29 | 24,268.29 |
| CUOTAS Y APORTACIONES DE SEGURIDAD SOCIAL | \$0.00 | \$0.00 | \$0.00 | \$0.00 | \$0.00 | 0.00 |
| CONTRIBUCIONES DE MEJORAS | \$0.00 | \$0.00 | \$0.00 | \$0.00 | \$0.00 | 0.00 |
| DERECHOS | \$12,833,000.00 | \$0.00 | \$12,833,000.00 | \$13,149,119.38 | \$13,149,119.38 | 316,119.38 |
| PRODUCTOS | \$90,000.00 | \$0.00 | \$90,000.00 | \$60,651.44 | \$60,651.44 | -29,348.56 |
| APROVECHAMIENTOS | \$7,029,200.00 | \$0.00 | \$7,029,200.00 | \$4,644,221.73 | \$4,644,221.73 | -2,384,978.27 |
| INGRESOS POR VENTA DE BIENES, PRESTACIÓN DE SERVICIOS | \$0.00 | \$0.00 | \$0.00 | -\$0.57 | -\$0.57 | -0.57 |
| PARTICIPACIONES, APORTACIONES, CONVENIOS, INCENTIVOS | \$256,854,910.00 | \$12,896,190.00 | \$269,751,100.00 | \$185,376,959.84 | \$185,376,959.84 | -71,477,950.16 |
| TRANSFERENCIAS, ASIGNACIONES, SUBSIDIOS Y SUBVENCIÓN | \$0.00 | \$0.00 | \$0.00 | \$0.00 | \$0.00 | 0.00 |
| INGRESOS DERIVADOS DE FINANCIAMIENTOS | \$0.00 | \$0.00 | \$0.00 | \$0.00 | \$0.00 | 0.00 |
| Total | \$282,666,110.00 | \$12,896,190.00 | \$295,562,300.00 | \$209,114,220.11 | \$209,114,220.11 | -73,551,889.89 |

| Estado Analítico de Ingresos por Fuente de Financiamiento | Ingreso | | | | | Diferencia (6=5-1) |
|---|-------------------------|----------------------------------|-------------------------|-------------------------|-------------------------|-----------------------|
| | Estimado (1) | Ampliaciones / (Reducciones) (2) | Modificado (3=1+2) | Devengados (4) | Recaudado (5) | |
| IMPUESTOS | \$5,859,000.00 | \$0.00 | \$5,859,000.00 | \$5,883,268.29 | \$5,883,268.29 | 24,268.29 |
| CUOTAS Y APORTACIONES DE SEGURIDAD SOCIAL | \$0.00 | \$0.00 | \$0.00 | \$0.00 | \$0.00 | 0.00 |
| CONTRIBUCIONES DE MEJORAS | \$0.00 | \$0.00 | \$0.00 | \$0.00 | \$0.00 | 0.00 |
| DERECHOS | \$12,833,000.00 | \$0.00 | \$12,833,000.00 | \$13,149,119.38 | \$13,149,119.38 | 316,119.38 |
| PRODUCTOS | \$90,000.00 | \$0.00 | \$90,000.00 | \$60,651.44 | \$60,651.44 | -29,348.56 |
| APROVECHAMIENTOS | \$7,029,200.00 | \$0.00 | \$7,029,200.00 | \$4,644,221.73 | \$4,644,221.73 | -2,384,978.27 |
| PARTICIPACIONES, APORTACIONES, CONVENIOS, INCENTIVOS | \$256,854,910.00 | \$12,896,190.00 | \$269,751,100.00 | \$185,376,959.84 | \$185,376,959.84 | -71,477,950.16 |
| TRANSFERENCIAS, ASIGNACIONES, SUBSIDIOS Y SUBVENCIÓN | \$0.00 | \$0.00 | \$0.00 | \$0.00 | \$0.00 | 0.00 |
| Total | \$282,666,110.00 | \$12,896,190.00 | \$295,562,300.00 | \$209,114,220.11 | \$209,114,220.11 | -73,551,889.89 |

Ingresos del Poder Ejecutivo Federal y de los Municipios

| | | | | | | |
|--|------------------|-----------------|------------------|------------------|------------------|----------------|
| IMPUESTOS | \$5,859,000.00 | \$0.00 | \$5,859,000.00 | \$5,883,268.29 | \$5,883,268.29 | 24,268.29 |
| CUOTAS Y APORTACIONES DE SEGURIDAD SOCIAL | \$0.00 | \$0.00 | \$0.00 | \$0.00 | \$0.00 | 0.00 |
| CONTRIBUCIONES DE MEJORAS | \$0.00 | \$0.00 | \$0.00 | \$0.00 | \$0.00 | 0.00 |
| DERECHOS | \$12,833,000.00 | \$0.00 | \$12,833,000.00 | \$13,149,119.38 | \$13,149,119.38 | 316,119.38 |
| PRODUCTOS | \$90,000.00 | \$0.00 | \$90,000.00 | \$60,651.44 | \$60,651.44 | -29,348.56 |
| APROVECHAMIENTOS | \$7,029,200.00 | \$0.00 | \$7,029,200.00 | \$4,644,221.73 | \$4,644,221.73 | -2,384,978.27 |
| PARTICIPACIONES, APORTACIONES, CONVENIOS, INCENTIVOS | \$256,854,910.00 | \$12,896,190.00 | \$269,751,100.00 | \$185,376,959.84 | \$185,376,959.84 | -71,477,950.16 |
| TRANSFERENCIAS, ASIGNACIONES, SUBSIDIOS Y SUBVENCIÓN | \$0.00 | \$0.00 | \$0.00 | \$0.00 | \$0.00 | 0.00 |

Ingresos de los Entes Públicos de los Poderes Legislativo y Judicial, de los Órganos Autónomos y del Sector Paraestatal o Paramunicipal, así como de las Empresas Productivas del Estado

| | | | | | | |
|--|--------|--------|--------|---------|---------|-------|
| CUOTAS Y APORTACIONES DE SEGURIDAD SOCIAL | \$0.00 | \$0.00 | \$0.00 | \$0.00 | \$0.00 | 0.00 |
| PRODUCTOS | \$0.00 | \$0.00 | \$0.00 | \$0.00 | \$0.00 | 0.00 |
| INGRESOS POR VENTA DE BIENES, PRESTACIÓN DE SERVICIO | \$0.00 | \$0.00 | \$0.00 | -\$0.57 | -\$0.57 | -0.57 |
| TRANSFERENCIAS, ASIGNACIONES, SUBSIDIOS Y SUBVENCIÓN | \$0.00 | \$0.00 | \$0.00 | \$0.00 | \$0.00 | 0.00 |

Ingresos Derivados de Financiamiento

| | | | | | | |
|---------------------------------------|--------|--------|--------|--------|--------|------|
| INGRESOS DERIVADOS DE FINANCIAMIENTOS | \$0.00 | \$0.00 | \$0.00 | \$0.00 | \$0.00 | 0.00 |
|---------------------------------------|--------|--------|--------|--------|--------|------|

Total

\$282,666,110.00

\$12,896,190.00

\$295,562,300.00

\$209,114,220.11

\$209,114,220.11

Ingresos Excedentes

-73,551,889.89




Usc: Sup
 Rep: rptEstadoResquestingresosRB_CP_2019

MUNICIPIO DE TIZIMÍN
ESTADO DE YUCATÁN
 Estado Analítico de Ingresos
 Del 01/ene./2019 Al 30/sep./2019

Fecha y hora de Impresión | 07/oct/2019 11:37 a. m.


 ING. MARIO ALBERTO GONZALEZ GONZALEZ
 PRESIDENTE MUNICIPAL


 C.P. HELBERT JOSÉ SANCHEZ POLANCO
 TESORERO MUNICIPAL


 PTI. REYES GASPAR AGUINAGA MEDINA
 SECRETARIO MUNICIPAL



PRESIDENCIA MUNICIPAL
Tizimin
H. Ayuntamiento 2018-2021
 Calle Antonio Peraza



DIRECCION DE FINANZAS Y TESORERIA
Tizimin
H. Ayuntamiento 2018-2021
 Calle Antonio Peraza



**MUNICIPIO DE TIZIMÍN
ESTADO DE YUCATÁN**

Estado Analítico del Ejercicio Presupuesto de Egresos

Fecha y hora de Impresión | 07/oct./2019 | 11:36 a. m.

Ustr. Sup. | Tizimín
Rep: rptEstadoPresupuestoEgresos_UA3

Clasificación Administrativa
Del 01/ene./2019 Al 30/sep./2019

| Concepto | Egresos | | | | | |
|--|-------------------------|--------------------------------------|-------------------------|-------------------------|-------------------------|-------------------------------|
| | Aprobado 1 | Ampliaciones / (Reducciones) 2 | Modificado 3=(1+2) | Devengado 4 | Pagado 5 | Subejercicio 6 = (3 - 4) |
| 100 Municipio | | | | | | |
| 101 Cabildo | \$8,531,818.00 | \$0.00 | \$8,531,818.00 | \$6,907,681.23 | \$6,907,681.23 | \$1,624,136.77 |
| 102 Presidencia | \$34,880,767.00 | \$851,800.00 | \$35,732,567.00 | \$31,605,962.20 | \$31,325,515.95 | \$4,126,604.80 |
| 103 Secretaría del Ayuntamiento | \$776,800.00 | \$0.00 | \$776,800.00 | \$512,399.65 | \$512,399.65 | \$264,400.35 |
| 104 Seguridad Pública y Tránsito | \$59,762,910.00 | -\$5,544,074.00 | \$54,218,836.00 | \$39,087,948.37 | \$38,959,477.36 | \$15,130,887.63 |
| 105 Finanzas y Tesorería | \$22,764,480.00 | \$0.00 | \$22,764,480.00 | \$12,172,960.42 | \$11,620,801.65 | \$10,591,519.58 |
| 106 Obras Públicas y Desarrollo Urbano | \$91,091,612.00 | \$15,978,214.00 | \$107,069,826.00 | \$49,810,888.30 | \$49,780,313.28 | \$57,258,937.70 |
| 107 Desarrollo Social, Hábitat, Vivienda, Salud y Bienestar | \$4,276,293.00 | -\$670,000.00 | \$3,606,293.00 | \$2,310,618.40 | \$2,303,569.08 | \$1,295,674.60 |
| 108 Protección Civil | \$1,900,857.00 | -\$750,000.00 | \$1,150,857.00 | \$718,935.36 | \$718,935.36 | \$431,921.64 |
| 109 Educación, Cultura, Deporte y Turismo | \$7,756,128.00 | -\$1,378,020.00 | \$6,378,108.00 | \$4,017,651.04 | \$3,897,063.40 | \$2,360,456.96 |
| 110 Desarrollo Agropecuario | \$2,924,950.00 | -\$665,000.00 | \$2,259,950.00 | \$1,122,403.78 | \$1,121,881.78 | \$1,137,546.22 |
| 111 Transporte | \$515,676.00 | \$0.00 | \$515,676.00 | \$331,723.80 | \$331,723.80 | \$183,952.20 |
| 112 Jurídico | \$587,279.00 | -\$222,000.00 | \$365,279.00 | \$231,421.68 | \$231,421.68 | \$133,857.32 |
| 113 DJF Municipal | \$6,583,124.00 | \$280,000.00 | \$6,863,124.00 | \$5,078,068.53 | \$4,870,288.32 | \$1,785,055.47 |
| 114 Comunicación Social, Protocolo, Logística y Tecnificación de S | \$678,574.00 | -\$147,956.63 | \$530,617.37 | \$284,065.02 | \$284,065.02 | \$246,552.35 |
| 115 Catastro | \$680,044.00 | \$0.00 | \$680,044.00 | \$346,348.98 | \$344,848.98 | \$333,695.02 |
| 116 Acceso a la Información | \$191,103.00 | \$0.00 | \$191,103.00 | \$72,324.16 | \$72,324.16 | \$118,778.84 |
| 117 Agua Potable, Drenaje y Alcantarillado | \$8,271,614.00 | \$631,906.63 | \$8,903,520.63 | \$6,667,006.88 | \$6,585,186.68 | \$2,236,513.75 |
| 118 Servicios Públicos, Mercado y Zoológico | \$25,183,697.00 | \$4,529,820.00 | \$29,713,517.00 | \$21,369,160.54 | \$21,141,279.55 | \$8,344,356.46 |
| 119 Feria Anual | \$5,308,384.00 | \$1,500.00 | \$5,309,884.00 | \$3,380,407.62 | \$3,376,362.50 | \$1,929,476.38 |
| Municipio | \$282,666,110.00 | \$12,896,190.00 | \$295,562,300.00 | \$186,027,975.96 | \$184,385,139.43 | \$109,534,324.04 |
| Total Final | \$282,666,110.00 | \$12,896,190.00 | \$295,562,300.00 | \$186,027,975.96 | \$184,385,139.43 | \$109,534,324.04 |



PRESIDENCIA MUNICIPAL
Tizimín
Municipio de Tizimín, Yucatán, México



DIRECCIÓN DE FINANZAS Y TESORERÍA
Tizimín
Municipio de Tizimín, Yucatán, México


MUNICIPIO DE TIZIMÍN
ESTADO DE YUCATAN
Estado Analítico del Ejercicio Presupuesto de Egresos
Clasificación Administrativa
 Del 01/ene./2019 Al 30/sep./2019

Fecha y hora de Impresión | 07/oct./2019 | 11:36 a. m.

| Concepto | Egresos | | | | | Subejercicio 6 = (3 - 4) |
|----------|---------------|--------------------------------------|-----------------------|----------------|-------------|-------------------------------|
| | Aprobado 1 | Ampliaciones / (Reducciones) 2 | Modificado 3=(1+2) | Devengado 4 | Pagado 5 | |


 ING. MARIO ALBERTO GONZALEZ GONZALEZ
 PRESIDENTE MUNICIPAL


 PTI. REYES GASPAR AGUINAGA MEDINA
 SECRETARIO MUNICIPAL


 C.P. HELBERT JOSE SANCHEZ POLANCO
 TESORERO MUNICIPAL



MUNICIPIO DE TIZIMÍN
ESTADO DE YUCATÁN


Estado Analítico del Ejercicio Presupuesto de Egresos
Clasificación por Objeto del Gasto (Capítulo y Concepto)

Del 01/ene./2019 Al 30/sep./2019

Fecha y hora de Impresión | 07/oct./2019 | 11:36 a. m.


| Concepto | Egresos | | | | | |
|--|------------------------|------------------------------------|------------------------|------------------------|------------------------|-----------------------------|
| | Aprobado 1 | Ampliaciones / Reducciones 2 | Modificado 3=(1+2) | Devengado 4 | Pagado 5 | Subejercicio 6 = (3 - 4) |
| SERVICIOS PERSONALES | \$92,857,070.00 | -\$1,846,950.00 | \$91,010,120.00 | \$61,732,383.22 | \$61,732,383.22 | \$29,277,736.78 |
| REMUNERACIONES AL PERSONAL DE CARÁCTER PERMANENTE | \$62,838,331.00 | -\$1,940,000.00 | \$60,898,331.00 | \$44,385,050.84 | \$44,385,050.84 | \$16,513,280.16 |
| REMUNERACION DE CARÁCTER EVENTUAL | \$13,337,600.00 | \$40,673.00 | \$13,378,273.00 | \$10,438,205.83 | \$10,438,205.83 | \$2,940,067.17 |
| REMUNERACIONES ADICIONALES Y ESPECIALES | \$11,953,139.00 | \$44,877.00 | \$11,998,016.00 | \$2,686,755.98 | \$2,686,755.98 | \$9,311,260.02 |
| SEGURIDAD SOCIAL | \$402,000.00 | \$0.00 | \$402,000.00 | \$283,165.30 | \$283,165.30 | \$118,834.70 |
| OTRAS PRESTACIONES SOCIALES Y ECONÓMICAS | \$4,326,000.00 | \$7,500.00 | \$4,333,500.00 | \$3,939,205.27 | \$3,939,205.27 | \$394,294.73 |
| MATERIALES Y SUMINISTROS | \$53,076,683.00 | -\$3,294,599.18 | \$49,782,083.82 | \$34,762,718.60 | \$33,477,874.58 | \$15,019,365.22 |
| MATERIALES DE ADMINISTRACIÓN, EMISIÓN DE DOCUMENTOS | \$3,977,110.00 | -\$225,000.00 | \$3,752,110.00 | \$2,387,287.97 | \$2,348,248.79 | \$1,364,822.03 |
| ALIMENTOS Y UTENSILIOS | \$4,539,974.00 | -\$284,500.00 | \$4,255,474.00 | \$3,239,612.29 | \$3,109,934.53 | \$1,015,861.71 |
| MATERIALES Y ARTÍCULOS DE CONSTRUCCIÓN Y DE REPARACIÓN | \$18,719,898.00 | \$1,071,227.44 | \$19,791,125.44 | \$13,380,559.30 | \$13,112,758.71 | \$6,410,587.14 |
| PRODUCTOS QUÍMICOS, FARMACÉUTICOS Y DE LABORATORIO | \$3,882,000.00 | \$271,800.00 | \$4,153,800.00 | \$3,555,555.58 | \$3,321,817.58 | \$598,244.42 |
| COMBUSTIBLES, LUBRICANTES Y ADITIVOS | \$15,758,100.00 | \$17,042.00 | \$15,775,142.00 | \$11,108,392.42 | \$10,529,661.36 | \$4,666,749.58 |
| VESTUARIO, BLANCOS, PRENDAS DE PROTECCIÓN Y ARTÍCULOS | \$4,955,200.00 | -\$4,075,000.00 | \$880,200.00 | \$554,957.34 | \$548,247.82 | \$325,242.66 |
| MATERIALES Y SUMINISTROS PARA SEGURIDAD | \$15,000.00 | \$0.00 | \$15,000.00 | \$0.00 | \$0.00 | \$15,000.00 |
| HERRAMIENTAS, REFACCIONES Y ACCESORIOS MENORES | \$1,229,400.00 | -\$70,168.62 | \$1,159,231.38 | \$536,353.70 | \$506,205.79 | \$622,877.68 |
| SERVICIOS GENERALES | \$44,170,857.00 | \$663,303.63 | \$44,834,160.63 | \$35,392,361.20 | \$35,137,816.10 | \$9,441,799.43 |
| SERVICIOS BÁSICOS | \$12,356,810.00 | \$6,519,696.00 | \$18,876,506.00 | \$15,586,611.17 | \$15,571,765.16 | \$3,289,894.83 |
| SERVICIOS DE ARRENDAMIENTO | \$2,198,000.00 | \$783,034.96 | \$2,981,034.96 | \$2,840,069.57 | \$2,840,069.57 | \$140,965.39 |
| SERVICIOS PROFESIONALES, CIENTÍFICOS, TÉCNICOS Y OTROS | \$8,236,200.00 | -\$6,341,500.00 | \$1,894,700.00 | \$1,336,763.21 | \$1,284,568.18 | \$557,936.79 |
| SERVICIOS FINANCIEROS, BANCARIOS Y COMERCIALES | \$1,018,200.00 | \$427,542.00 | \$1,445,742.00 | \$850,495.39 | \$846,706.30 | \$595,246.61 |
| SERVICIOS DE INSTALACIÓN, REPARACIÓN, MANTENIMIENTO | \$7,440,771.00 | \$825,560.67 | \$8,266,331.67 | \$5,991,942.32 | \$5,911,044.11 | \$2,274,389.35 |
| SERVICIOS DE COMUNICACIÓN SOCIAL Y PUBLICIDAD | \$2,253,543.00 | -\$405,000.00 | \$1,848,543.00 | \$1,620,909.60 | \$1,567,089.08 | \$227,633.40 |
| SERVICIOS DE TRASLADO Y VIÁTICOS | \$688,203.00 | -\$182,000.00 | \$506,203.00 | \$180,647.47 | \$180,647.47 | \$325,555.53 |

ING. MARIO ALBERTO GONZALEZ GONZALEZ
 PRESIDENTE MUNICIPAL





C.P. HELBERT JOSE SANCHEZ POLANCO
 TESORERO MUNICIPAL

PTI. REYES GASPAR AGUINAGA MEDINA
 SECRETARIO MUNICIPAL




| Concepto | Egresos | | | | | Subejercicio 6 = (3 - 4) |
|---|-------------------------|--------------------------------------|-------------------------|-------------------------|-------------------------|-------------------------------|
| | Aprobado 1 | Ampliaciones / (Reducciones) 2 | Modificado 3=(1+2) | Devengado 4 | Pagado 5 | |
| SERVICIOS OFICIALES | \$6,565,956.00 | -\$514,030.00 | \$6,051,926.00 | \$5,583,185.19 | \$5,534,188.95 | \$468,740.81 |
| OTROS SERVICIOS GENERALES | \$3,413,174.00 | -\$450,000.00 | \$2,963,174.00 | \$1,401,737.28 | \$1,401,737.28 | \$1,561,436.72 |
| TRANSFERENCIAS, ASIGNACIONES, SUBSIDIOS Y OT | \$6,411,500.00 | \$19,857,457.20 | \$26,268,957.20 | \$25,805,345.47 | \$25,709,034.61 | \$463,611.73 |
| TRANSFERENCIAS AL RESTO DEL SECTOR PÚBLICO | \$0.00 | \$19,960,000.00 | \$19,960,000.00 | \$19,960,000.00 | \$19,960,000.00 | \$0.00 |
| AYUDAS SOCIALES | \$6,411,500.00 | -\$102,542.80 | \$6,308,957.20 | \$5,845,345.47 | \$5,749,034.61 | \$463,611.73 |
| BIENES MUEBLES, INMUEBLES E INTANGIBLES | \$600,000.00 | \$1,036,714.35 | \$1,636,714.35 | \$1,636,713.47 | \$1,629,576.92 | \$0.88 |
| MOBILIARIO Y EQUIPO DE ADMINISTRACIÓN | \$0.00 | \$101,707.84 | \$101,707.84 | \$101,707.04 | \$101,707.04 | \$0.80 |
| MOBILIARIO Y EQUIPO EDUCACIONAL Y RECREATIVO | \$0.00 | \$326,240.86 | \$326,240.86 | \$326,240.86 | \$326,240.86 | \$0.00 |
| VEHÍCULOS Y EQUIPO DE TRANSPORTE | \$0.00 | \$1,000,000.00 | \$1,000,000.00 | \$1,000,000.00 | \$1,000,000.00 | \$0.00 |
| MAQUINARIA, OTROS EQUIPOS Y HERRAMIENTAS | \$600,000.00 | -\$391,234.35 | \$208,765.65 | \$208,765.57 | \$201,629.02 | \$0.08 |
| INVERSIÓN PÚBLICA | \$85,550,000.00 | -\$3,519,736.00 | \$82,030,264.00 | \$26,698,454.00 | \$26,698,454.00 | \$55,331,810.00 |
| OBRA PÚBLICA EN BIENES DE DOMINIO PÚBLICO | \$85,550,000.00 | -\$3,519,736.00 | \$82,030,264.00 | \$26,698,454.00 | \$26,698,454.00 | \$55,331,810.00 |
| Total del Gasto | \$282,666,110.00 | \$12,896,190.00 | \$295,562,300.00 | \$186,027,975.96 | \$184,385,139.43 | \$109,534,324.04 |


 ING. MARIO ALBERTO GONZALEZ GONZALEZ
 PRESIDENTE MUNICIPAL


 C.P. HELBERT JOSE SANCHEZ POLANCO
 TESORERO MUNICIPAL


 PTL. REYES GASPAR AGUINAGA MEDINA
 SECRETARIO MUNICIPAL



MUNICIPIO DE TIZIMÍN
ESTADO DE YUCATAN
Estado Analítico del Ejercicio Presupuesto de Egresos
Clasificación Económica (por Tipo de Gasto)
 Del 01/ene./2019 Al 30/sep./2019

Fecha y hora de Impresión | 07/oct./2019 | 11:35 a. m.

Usr: Sup...
 Rep: rptEstadoPresupuestoEgresos_CL2

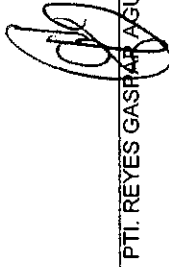
| Concepto | Egresos | | | | Pagado | Subejercicio |
|--------------------|-------------------------|------------------------------|-------------------------|-------------------------|-------------------------|-------------------------|
| | Aprobado | Ampliaciones / (Reducciones) | Modificado | Devengado | | |
| 1 Gasto Comiente | \$196,516,110.00 | \$15,379,211.65 | \$211,895,321.65 | \$157,692,808.49 | \$156,057,108.51 | \$54,202,513.16 |
| 2 Gasto de Capital | \$86,150,000.00 | -\$2,483,021.65 | \$83,666,978.35 | \$28,335,167.47 | \$28,328,030.92 | \$56,331,810.88 |
| Total | \$282,666,110.00 | \$12,896,190.00 | \$295,562,300.00 | \$186,027,975.96 | \$184,385,139.43 | \$109,534,324.04 |


 ING. MARIO ALBERTO GONZALEZ GONZALEZ

PRESIDENTE MUNICIPAL

C.P. HELBERT JOSE SANCHEZ POLANCO

TESORERO MUNICIPAL


 PTI. REYES GASPAR AGUINAGA MEDINA

SECRETARIO MUNICIPAL



PRESIDENCIA MUNICIPAL
Tizimin
 Ayuntamiento 2018-2021
 Calle, Flores y Jimenez



DIRECCIÓN DE FINANZAS Y TESORERÍA
Tizimin
 Ayuntamiento 2018-2021
 Calle, Flores y Jimenez



MUNICIPIO DE TIZIMÍN
ESTADO DE YUCATÁN

Estado Analítico del Ejercicio Presupuesto de Egresos
Clasificación Funcional (Finalidad y Función)

Del 01/ene./2019 Al 30/sep./2019

Fecha y hora de Impresión | 07/oct./2019 | 11:35 a. m.

| Concepto | Egresos | | | | | |
|--|-------------------------|--------------------------------------|-------------------------|-------------------------|-------------------------|-----------------------------|
| | Aprobado 1 | Ampliaciones / (Reducciones) 2 | Modificado 3=(1+2) | Devengado 4 | Pagado 5 | Subejercicio 6 = (3 - 4) |
| GOBIERNO | \$136,063,016.00 | -\$5,810,730.63 | \$130,252,285.37 | \$95,320,454.69 | \$94,353,833.54 | \$34,931,830.68 |
| LEGISLACIÓN | \$44,189,385.00 | \$851,800.00 | \$45,041,185.00 | \$39,026,043.08 | \$38,745,596.83 | \$6,015,141.92 |
| COORDINACIÓN DE LA POLÍTICA DE GOBIERNO | \$587,279.00 | -\$222,000.00 | \$365,279.00 | \$231,421.68 | \$231,421.68 | \$133,857.32 |
| ASUNTOS FINANCIEROS Y HACENDARIOS | \$28,072,864.00 | \$1,500.00 | \$28,074,364.00 | \$15,553,368.04 | \$14,997,164.15 | \$12,520,995.96 |
| ASUNTOS DE ORDEN PÚBLICO Y DE SEGURIDAD INTERIOR | \$61,663,767.00 | -\$6,294,074.00 | \$55,369,693.00 | \$39,806,883.73 | \$39,678,412.72 | \$15,562,809.27 |
| OTROS SERVICIOS GENERALES | \$1,549,721.00 | -\$147,956.63 | \$1,401,764.37 | \$702,738.16 | \$701,238.16 | \$699,026.21 |
| DESARROLLO SOCIAL | \$143,162,468.00 | \$19,371,920.63 | \$162,534,388.63 | \$89,253,393.69 | \$88,577,700.31 | \$73,280,994.94 |
| VIVIENDA Y SERVICIOS A LA COMUNIDAD | \$128,823,216.00 | \$9,106,331.76 | \$137,929,547.76 | \$76,298,399.85 | \$75,951,074.32 | \$61,631,147.91 |
| EDUCACIÓN | \$7,756,128.00 | \$9,985,588.87 | \$17,741,716.87 | \$7,876,925.31 | \$7,756,337.67 | \$9,864,791.56 |
| PROTECCIÓN SOCIAL | \$6,583,124.00 | \$280,000.00 | \$6,863,124.00 | \$5,078,068.53 | \$4,870,288.32 | \$1,785,055.47 |
| DESARROLLO ECONÓMICO | \$3,440,626.00 | -\$665,000.00 | \$2,775,626.00 | \$1,454,127.58 | \$1,453,605.58 | \$1,321,498.42 |
| AGROPECUARIA, SILVICULTURA, PESCA Y CAZA | \$2,924,950.00 | -\$665,000.00 | \$2,259,950.00 | \$1,122,403.78 | \$1,121,881.78 | \$1,137,546.22 |
| TRANSPORTE | \$515,676.00 | \$0.00 | \$515,676.00 | \$331,723.80 | \$331,723.80 | \$183,952.20 |
| Gasto | \$282,666,110.00 | \$12,896,190.00 | \$295,562,300.00 | \$186,027,975.96 | \$184,385,139.43 | \$109,534,324.04 |

ING. MARIO ALBERTO GONZALEZ GONZALEZ
 PRESIDENTE MUNICIPAL

PTI. REYES GASPAR AGUINAGA MEDINA
 SECRETARIO MUNICIPAL



C.P. HELBERT JOSE SANCHEZ POLANCO
 TESORERO MUNICIPAL



MUNICIPIO DE TIZIMÍN
ESTADO DE YUCATAN
Gasto por Categoría Programática
Del 01/ene./2019 Al 30/sep./2019

Usr: Sup...
 Rep: rptEstadoCategoríaEgresos_PC

Fecha y hora de Impresión | 07/oct/2019 11:34 a. m.

| Concepto | Egresos | | | | | Subejercicio 6 = (3 - 4) |
|--|-------------------------|--------------------------------------|-------------------------|-------------------------|-------------------------|-------------------------------|
| | Aprobado 1 | Ampliaciones / (Reducciones) 2 | Modificado 3=(1+2) | Devengado 4 | Pagado 5 | |
| Programas | | | | | | |
| Subsidios: Sector Social y Privado o Entidades Fei | | | | | | |
| Sujetos a Reglas de Operación | \$22,000,000.00 | -\$2,000,000.00 | \$20,000,000.00 | \$0.00 | \$0.00 | \$20,000,000.00 |
| Subsidios: Sector Social y Privado o Entidades Federativa | \$22,000,000.00 | -\$2,000,000.00 | \$20,000,000.00 | \$0.00 | \$0.00 | \$20,000,000.00 |
| Desempeño de las Funciones | | | | | | |
| Prestación de Servicios Públicos | \$37,139,167.00 | \$4,189,726.63 | \$41,328,893.63 | \$29,664,597.24 | \$29,353,396.05 | \$11,664,296.39 |
| Planeación, seguimiento y evaluación de políticas públicas | \$4,276,293.00 | -\$670,000.00 | \$3,606,293.00 | \$2,310,618.40 | \$2,303,569.08 | \$1,295,674.60 |
| Promoción y fomento | \$16,222,690.00 | -\$2,505,070.00 | \$13,717,620.00 | \$8,292,489.12 | \$8,140,804.46 | \$5,425,130.88 |
| Desempeño de las Funciones | \$57,638,150.00 | \$1,014,656.63 | \$58,652,806.63 | \$40,267,704.76 | \$39,797,769.59 | \$18,385,101.87 |
| Administrativos y de Apoyo | | | | | | |
| Apoyo a la función pública y al mejoramiento de la gestión | \$79,715,050.00 | \$985,343.37 | \$80,700,393.37 | \$60,013,868.83 | \$58,969,438.48 | \$20,686,524.54 |
| Administrativos y de Apoyo | \$79,715,050.00 | \$985,343.37 | \$80,700,393.37 | \$60,013,868.83 | \$58,969,438.48 | \$20,686,524.54 |
| Programas de Gasto Federalizado | | | | | | |
| Gasto Federalizado | \$123,312,910.00 | \$12,896,190.00 | \$136,209,100.00 | \$85,746,402.37 | \$85,617,931.36 | \$50,462,697.63 |
| Programas de Gasto Federalizado | \$123,312,910.00 | \$12,896,190.00 | \$136,209,100.00 | \$85,746,402.37 | \$85,617,931.36 | \$50,462,697.63 |
| Total del Gasto | \$282,666,110.00 | \$12,896,190.00 | \$295,562,300.00 | \$186,027,975.96 | \$184,385,139.43 | \$109,534,324.04 |

ING. MARIO ALBERTO GONZALEZ GONZALEZ
 PRESIDENTE MUNICIPAL

PTL. REYES GASPAR AGUINAGA MEDINA
 SECRETARIO MUNICIPAL

C.P. HELBERT JOSÉ SANCHEZ POLANCO
 TESORERO MUNICIPAL





Usr: Supervisor
 Rep: rptIndicadores de Postura Fiscal

MUNICIPIO DE TIZIMÍN
ESTADO DE YUCATAN
Indicadores de Postura Fiscal
del 01/ene./2019 al 30/sep./2019

Fecha y hora de Impresión | 07/oct./2019
 11:33 a. m.

| Concepto | Estimado | Devengado | Pagado |
|---|-------------------------|-------------------------|-------------------------|
| I. Ingresos Presupuestarios (I=1+2) | \$282,666,110.00 | \$209,114,220.11 | \$209,114,220.11 |
| 1. Ingresos del Gobierno de la Entidad Federativa | \$282,666,110.00 | \$209,114,220.11 | \$209,114,220.11 |
| 2. Ingresos del Sector Paraestatal | \$0.00 | \$0.00 | \$0.00 |
| II. Egresos Presupuestarios (II=3+4) | \$282,666,110.00 | \$186,027,975.96 | \$184,385,139.43 |
| 3. Egresos del Gobierno de la Entidad Federativa | \$282,666,110.00 | \$186,027,975.96 | \$184,385,139.43 |
| 4. Egresos del Sector Paraestatal | \$0.00 | \$0.00 | \$0.00 |
| III. Balance Presupuestario (Superávit o Déficit) (III = I - II) | \$0.00 | \$23,086,244.15 | \$24,729,080.68 |

| Concepto | Estimado | Devengado | Pagado |
|---|---------------|------------------------|------------------------|
| III. Balance Presupuestario (Superávit o Déficit) | \$0.00 | \$23,086,244.15 | \$24,729,080.68 |
| IV. Intereses, Comisiones y Gastos de la Deuda | \$0.00 | \$0.00 | \$0.00 |
| V. Balance Primario (Superávit o Déficit) (V= III - IV) | \$0.00 | \$23,086,244.15 | \$24,729,080.68 |

| Concepto | Estimado | Devengado | Pagado |
|--|---------------|---------------|---------------|
| A. Financiamiento | \$0.00 | \$0.00 | \$0.00 |
| B. Amortización de la deuda | \$0.00 | \$0.00 | \$0.00 |
| C. Endeudamiento ó desendeudamiento (C = A - B) | \$0.00 | \$0.00 | \$0.00 |

ING. MARIO ALBERTO GONZALEZ GONZALEZ
 PRESIDENTE MUNICIPAL

PTI. REYES GASPAR AGUINAGA MEDINA
 SECRETARIO MUNICIPAL

C.P. HELBERT JOSÉ SANCHEZ POLANCO
 TESORERO MUNICIPAL



MUNICIPIO DE TIZIMÍN
ESTADO DE YUCATAN
Estado Analítico de la Deuda y Otros Pasivos
Del 01/sep./2019 Al 30/sep./2019

Fecha y hora de Impresión | 07/oct./2019 | 11:32 a. m.

| Denominación de las Deudas | Moneda de Contratación | Institución o País Acreedor | Saldo Inicial del Periodo | Saldo Final del Periodo |
|--|------------------------|-----------------------------|---------------------------|-------------------------|
| DEUDA PÚBLICA | | | | |
| Corto Plazo | | | | |
| Deuda Interna | | | | |
| Instituciones de Crédito | Peso | México | \$0.00 | \$0.00 |
| Títulos y Valores | Peso | México | \$0.00 | \$0.00 |
| Arrendamientos Financieros | Peso | México | \$0.00 | \$0.00 |
| Deuda Externa | | | | |
| Organismos Financieros Internacionales | Peso | México | \$0.00 | \$0.00 |
| Deuda Bilateral | Peso | México | \$0.00 | \$0.00 |
| Títulos y Valores | Peso | México | \$0.00 | \$0.00 |
| Arrendamientos Financieros | Peso | México | \$0.00 | \$0.00 |
| Subtotal Corto Plazo | Peso | México | \$0.00 | \$0.00 |
| Largo Plazo | | | | |
| Deuda Interna | | | | |
| Instituciones de Crédito | Peso | México | \$0.00 | \$0.00 |
| Títulos y Valores | Peso | México | \$0.00 | \$0.00 |
| Arrendamientos Financieros | Peso | México | \$0.00 | \$0.00 |
| Deuda Externa | | | | |
| Organismos Financieros Internacionales | Peso | México | \$0.00 | \$0.00 |
| Deuda Bilateral | Peso | México | \$0.00 | \$0.00 |
| Títulos y Valores | Peso | México | \$0.00 | \$0.00 |
| Arrendamientos Financieros | Peso | México | \$0.00 | \$0.00 |
| Subtotal Largo Plazo | Peso | México | \$0.00 | \$0.00 |
| Otros Pasivos | | | | |
| Total Deuda y Otros Pasivos | | | \$1,671,766.87 | \$2,045,764.31 |
| | | | \$1,671,766.87 | \$2,045,764.31 |



 DIRECCIÓN DE FINANZAS Y TESORERÍA

Tizimin

M. Ayuntamiento 2019-2021

Confianza y justicia



 PRESIDENCIA MUNICIPAL

Tizimin

M. Ayuntamiento 2019-2021

Confianza y justicia




MUNICIPIO DE TIZIMÍN
ESTADO DE YUCATAN
Estado Analítico de la Deuda y Otros Pasivos
Del 01/sep./2019 Al 30/sep./2019


| Denominación de las Deudas | Moneda de Contratación | Institución o País Acreedor | Saldo Inicial del Periodo | Saldo Final del Periodo |
|----------------------------|------------------------|-----------------------------|---------------------------|-------------------------|
|----------------------------|------------------------|-----------------------------|---------------------------|-------------------------|

DEUDA PÚBLICA

"Bajo protesta de decir verdad declaramos que los Estados Financieros y sus notas, son razonablemente correctos y son responsabilidad del emisor".


 ING. MARIO ALBERTO GONZALEZ GONZALEZ
 PRESIDENTE MUNICIPAL

PTI. REYES GASPAR AGUINAGA MEDINA
 SECRETARIO MUNICIPAL


 C.P. HELBERT JOSÉ SANCHEZ POLANCO
 TESORERO MUNICIPAL





Tizimín

Uer: Supervisor
Rep: rptEndeudamiento Neto

MUNICIPIO DE TIZIMÍN
ESTADO DE YUCATAN
Endeudamiento Neto
Del 01/sep./2019 Al 30/sep./2019

Fecha y hora de Impresión | 07/oct./2019
11:31 a. m.

| Identificación de Crédito o Instrumento | Contratación/Colocación | Amortización | Endeudamiento Neto |
|---|-------------------------|---------------|--------------------|
| | A | B | C=A-B |
| Créditos Bancarios | | | |
| Total Créditos Bancarios | \$0.00 | \$0.00 | \$0.00 |
| Otros Instrumentos de Deuda | | | |
| Total Otros Instrumentos de Deuda | \$0.00 | \$0.00 | \$0.00 |
| Total | \$0.00 | \$0.00 | \$0.00 |

ING. MARIO ALBERTO GONZALEZ GONZALEZ
PRESIDENTE MUNICIPAL

PTI. REYES GASPAR AGUINAGA MEDINA
SECRETARIO MUNICIPAL

C.P. HELBERT JOSE SANCHEZ POLANCO
TESORERO MUNICIPAL



PRESIDENCIA MUNICIPAL
Tizimín
M. Ayuntamiento 2018-2021
Entre honor y justicia



DIRECCIÓN DE FINANZAS Y TESORERÍA
Tizimín
M. Ayuntamiento 2018-2021
Entre honor y justicia



Usr: Supervisor
 Rep: rptInteresesDeuda

MUNICIPIO DE TIZIMÍN
ESTADO DE YUCATAN
Intereses de la Deuda
 Del 01/sep./2019 Al 30/sep./2019

Fecha y hora de Impresión | 07/oct./2019
 11:31 a. m.

| Identificación de Crédito o Instrumento | Devengado | Pagado |
|--|---------------|---------------|
| Créditos Bancarios | | |
| Total de Intereses de Créditos Bancarios | \$0.00 | \$0.00 |
| Otros Instrumentos de Deuda | | |
| Total de Intereses de Otros Instrumentos de Deuda | \$0.00 | \$0.00 |

ING. MARIO ALBERTO GONZALEZ GONZALEZ
 PRESIDENTE MUNICIPAL

PTI. REYES GASPAR RGUINAGA MEDINA
 SECRETARIO MUNICIPAL

C.P. HELBERT JOSÉ SÁNCHEZ POLANCO
 TESORERO MUNICIPAL

